

Relatório Mensal de Investimentos do Ipreville

Outubro/2025



Diretor-Presidente

Guilherme Machado Casali (CPA 20)
CP RPPS DIRIG III (Avançado)

Diretora Executiva

Cleusa Mara Amaral (CPA 20)
CP RPPS DIRIG III (Avançado)
CP RPPS CGINV III(Avançado)

Gerente da Unidade Financeira

Jucemeri Aparecida Fernandes Cabral (CPA 10)
CP RPPS CGINV III(Avançado)
CP RPPS DIRIG III (Avançado)

Assessora de Investimentos

Fabiane Heiderscheidt Moreira (CPA 10)
CP RPPS CGINV III(Avançado)

Comitê de Investimentos

Gustavo Polidoro (CPA 10)
CP RPPS CGINV I(Básico)
Jucemeri Aparecida Fernandes Cabral
CP RPPS CGINV III(Avançado) (CPA 10)
Sahmara Liz Botemberger (CPA 10)
CP RPPS CGINV I(Básico)
Samara Perfeito Nunes (CPA 10)
CP RPPS CGINV I(Básico)
Samuel Luiz Bernardes Gomes
CP RPPS CGINV II(Intermediário)

Sumário

1. Legislação Aplicada.....	4
2. Relação das Instituições Financeiras Credenciadas.....	4
3. Cenário Econômico	6
4. Carteira de Investimentos.....	6
5. Estratégia de Alocação e a Política de Investimentos 2025	9
6. Composição dos Investimentos	10
7. Receitas de Investimentos.....	10
8. Rentabilidade.....	10
9. Índices.....	11
10. Deliberações do Comitê de Investimentos	11
11. Pareceres emitidos.....	11
11.1. Consultoria Financeira.....	11
11.2. Consultoria Jurídica.....	11
11.3. Consultoria Atuarial	12
12. Recomendações do Conselho Fiscal	12
13. Reuniões e Conference Calls com Instituições Financeiras.....	12
14. Resgates e Aplicações	12
15. Conclusão	14

1. Legislação Aplicada

As legislações que regem a aplicação dos recursos Financeiros no Regime Próprio de Previdência Social são as seguintes:

- Resolução CMN nº 4.963 de 25 de novembro de 2021, que dispõe sobre as aplicações dos recursos dos regimes próprios de previdência social instituído pela União, Estados, Distrito Federal e Municípios que revogou a nº 3.922/2010 e alterou a Resolução CMN nº 4.695 de 27/11/2018;

- Portaria MTP nº 1.467 de 02 de Junho de 2022, e suas alterações, que Disciplinam os parâmetros e as diretrizes gerais para organização e funcionamento dos regimes próprios de previdência social dos servidores públicos da União, dos Estados, do Distrito Federal e dos Municípios, em cumprimento à Lei nº 9.717, de 1998, aos arts. 1º e 2º da Lei nº 10.887, de 2004 e à Emenda Constitucional nº 103, de 2019.

2. Relação das Instituições Financeiras Credenciadas

No mês de Outubro houve o credenciamento das instituições abaixo:

Instituição	Segmento	Data do Credenciamento
ITAÚ UNIBANCO S.A	ADMINISTRADOR / CORRETORA / DISTRIBUIDOR	24/10/2025
ITAÚ UNIBANCO ASSET MANAGEMENT LTDA	GESTOR	24/10/2025
KINEA PRIVATE EQUITY INVESTIMENTOS S.A	GESTOR	24/10/2025

* Os credenciamentos são realizados de acordo com a **PORTARIA Nº 037, DE 13 DE MARÇO DE 2023**.

Art. 5º As instituições credenciadas deverão atualizar a documentação e as informações, a cada dois anos contados da data do credenciamento, através do e-mail investimentos@ipreville.sc.gov.br e os arquivos em extensão pdf.

A Lista completa das Instituições Credenciadas, com as respectivas datas de credenciamento, está publicada no site do Instituto – <https://www.ipreville.sc.gov.br/pagina/62/credenciamento>

3. Cenário Econômico

A situação econômica dos Estados Unidos continuou como um fator de ameaça para os ativos de risco em outubro. As incertezas envolvendo a ausência de divulgação de dados econômicos em razão da paralisação do governo e a divergência do comitê que decide a direção da política monetária geraram volatilidade durante o mês. No Brasil, o cenário evoluiu de forma benigna, refletindo a dinâmica favorável do movimento inflacionário e das suas expectativas para os próximos anos.

Com a falta de dados oficiais dos Estados Unidos, o mercado de investimento tentou extrair informações da economia a partir de indicadores secundários. Os dados alternativos indicaram a continuidade do processo de enfraquecimento gradual do mercado de trabalho e um comportamento mais favorável da inflação, que foi impulsionado pela menor variação do grupo de Habitação, devido ao preço do aluguel. Além disso, os efeitos tarifários sobre os preços seguiram mais limitados do que se esperava.

Os sinais sugerem ser pouco provável um cenário de recessão ou mesmo uma forte desaceleração na economia americana. Apesar da menor geração de empregos, há resiliência no consumo das famílias e aceleração do investimento, visto as condições monetárias mais expansionistas, que tendem a estimular a demanda nos próximos meses.

Contudo, o cenário observado pelo Federal Reserve indica ainda desafios para equilibrar o estímulo à atividade com a necessidade de convergência da inflação. Apesar da redução de juros da última decisão, o comunicado da autoridade monetária trouxe uma divergência significativa dos membros que decidem os juros.

Assim, não está claro qual será a decisão na última reunião do Federal Reserve, havendo uma considerável dependência da evolução dos dados, que seguem indisponíveis em razão da paralisação do governo.

Na Europa, o ambiente econômico segue desafiador, ainda que sinais de estabilização forneçam algum alívio ao bloco. O setor de serviços mostra fôlego em países como a Alemanha, enquanto a França permanece fragilizada pela instabilidade política. A indústria avança lentamente, com emprego crescendo e custos moderando. A inflação, embora mais próxima da meta, ainda encontra resistência na área de serviços, o que resulta em um tom mais cauteloso para gestão da política monetária pelo Banco Central Europeu (BCE) que, na última reunião, manteve os juros inalterados. Espera-se um contexto de crescimento contido, sustentado por políticas fiscais e preservação da estabilidade pelo BCE.

A China, por sua vez, adota uma estratégia de resiliência econômica para compensar o enfraquecimento da demanda interna e a deflação persistente. O governo tem intensificado medidas de estímulos, diante da tensão comercial com os Estados Unidos observada nos últimos meses, fator que trouxe encolhimento industrial em outubro e redução do crescimento do Produto Interno Bruto. A trégua tarifária firmada no fim do mês alivia as tensões, mas o acordo será reavaliado anualmente, mantendo as incertezas. Logo, o plano econômico de Pequim é enfatizar setores estratégicos e tornar-se autossuficiente em tecnologia, envolvendo inteligência artificial e semicondutores.

Além disso, o consumo doméstico é um dos pilares de uma economia mais independente de exportações, com foco na ampliação de proteção social e incentivo aos gastos das famílias. O país continua sendo um eixo fundamental de estabilidade para as cadeias globais, embora a transição para um modelo econômico mais voltado ao mercado interno ainda imponha desafios significativos.

No Brasil, o cenário político foi marcado por disputas orçamentárias e pela busca de equilíbrio entre responsabilidade fiscal e ambições eleitorais. Em momento de tensões com o Congresso, o governo submeteu novamente medidas para recompor receitas via tributação de apostas e fintechs, enquanto amplia gastos com programas sociais e iniciativas de habitação. Além disso, a Lei de Diretrizes Orçamentárias foi adiada novamente, agravando os desequilíbrios orçamentários e percepção de risco fiscal. Contudo, a popularidade do presidente Lula se mantém em trajetória favorável, o que reforça para o próximo ano a perspectiva de ampliação de investimentos públicos e sociais.

A atividade econômica, por sua vez, mostra sinais de moderação, embora permaneça em patamar robusto. De acordo com os dados do IBGE de agosto, o setor industrial ensaiava uma recuperação após meses de contração, enquanto o setor de serviços sentia os efeitos de um consumo mais seletivo. Já o varejo, apoiado por um mercado de trabalho aquecido e média salarial ainda elevada, sustenta relativo nível de atividade, ainda que o crédito caro limite o consumo.

Apesar da trajetória de desinflação no país e da composição dos preços desacelerando mais rápido do que esperado, a situação do mercado de trabalho resiste ao ciclo econômico de juros elevados. A geração de empregos formais permanece sólida, com um aumento no número de vagas, especialmente no setor de serviços. A combinação de desemprego baixo e melhora do poder de compra reforça cautela e exige atenção do Banco Central, que deve conduzir a política monetária de uma forma mais prudente.

Em outubro, as bolsas globais encerraram em alta, juntamente com o recuo dos juros futuros e valorização do dólar em relação às principais moedas. No Brasil, os investimentos acompanharam a direção externa, que também foram beneficiados pela melhora da percepção inflacionária doméstica e pelos resultados corporativos positivos. O Ibovespa apresentou rentabilidade positiva e a curva de juros recuou, beneficiando os benchmarks de renda fixa.

Diante de todo esse cenário, o Ipreville fechou o mês de setembro com rentabilidade positiva de 1,05%.

Cenário Econômico realizado pela Consultoria de Investimentos SMI – Relatório de Gestão de Investimentos Outubro/2025.

4. Carteira de Investimento

DISTRIBUIÇÃO DA CARTEIRA

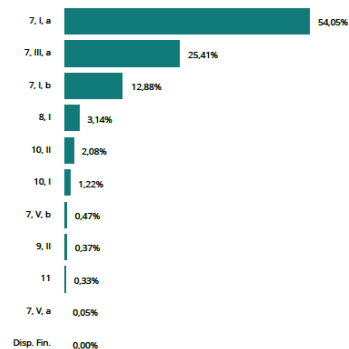
ATIVOS	%	OUTUBRO	SETEMBRO
TÍTULOS PÚBLICOS A MERCADO	2,8%	124.430.767,34	117.881.927,96
LFT 01/03/2027 (Compra em 01/09/2025)	0,1%	4.949.330,22	4.886.560,06
LFT 01/03/2027 (Compra em 15/08/2025)	0,3%	14.070.238,76	13.891.792,16
LFT 01/03/2027 (Compra em 24/03/2025)	0,0%	547.961,56	541.012,01
LFT 01/03/2028 (Compra em 25/02/2025)	0,1%	2.472.600,60	2.441.314,85
LFT 01/03/2029 (Compra em 24/03/2025)	0,0%	546.735,39	539.702,78
LFT 01/09/2026 (Compra em 13/05/2024)	0,0%	2.157.194,96	2.130.091,87
LFT 01/09/2026 (Compra em 15/05/2024)	0,0%	954.824,00	942.827,55
LFT 01/09/2027 (Compra em 21/10/2025)	0,1%	5.124.199,90	-
LFT 01/09/2028 (Compra em 16/09/2025)	0,0%	1.323.656,63	1.306.865,18
LFT 01/09/2029 (Compra em 18/09/2025)	0,0%	1.321.671,43	1.304.657,50
LFT 01/09/2029 (Compra em 24/03/2025)	0,0%	2.149.918,85	2.122.242,87
LFT 01/09/2030 (Compra em 10/12/2024) 000116ECA	0,1%	3.519.336,54	3.473.939,78
LFT 01/09/2030 (Compra em 27/08/2024) 000112D15	0,1%	3.484.143,17	3.439.200,38
NTN-B 15/05/2035 (Compra em 02/01/2019)	0,0%	296.151,48	292.735,79
NTN-B 15/05/2035 (Compra em 03/06/2020)	0,1%	4.230.735,39	4.181.939,89
NTN-B 15/05/2035 (Compra em 11/01/2019)	0,0%	1.171.913,70	1.158.397,35
NTN-B 15/05/2035 (Compra em 14/05/2025)	0,1%	2.796.516,09	2.764.262,27
NTN-B 15/05/2035 (Compra em 14/05/2025) i	0,0%	181.921,62	179.823,42
NTN-B 15/05/2035 (Compra em 15/05/2024)	0,0%	964.607,67	953.482,29
NTN-B 15/05/2035 (Compra em 16/05/2024)	0,0%	744.609,43	736.021,42
NTN-B 15/05/2035 (Compra em 16/08/2019)	0,0%	989.992,08	978.573,93
NTN-B 15/05/2035 (Compra em 18/02/2020)	0,0%	1.142.298,56	1.129.123,77
NTN-B 15/05/2035 (Compra em 21/11/2018)	0,0%	1.645.756,07	1.626.774,62
NTN-B 15/05/2035 (Compra em 31/10/2017)	0,0%	118.460,59	117.094,32
NTN-B 15/05/2055 (Compra em 16/05/2024)	0,0%	32.456,87	32.038,22
NTN-B 15/05/2055 (Compra em 16/08/2021)	0,0%	689.708,41	680.812,15
NTN-B 15/05/2055 (Compra em 17/12/2019)	0,0%	381.368,18	376.449,07
NTN-B 15/08/2028 (Compra em 14/05/2024)	0,0%	921.522,35	911.823,09
NTN-B 15/08/2028 (Compra em 15/02/2019)	0,0%	1.255.025,68	1.241.816,22
NTN-B 15/08/2028 (Compra em 15/05/2024)	0,0%	87.764,03	86.840,29
NTN-B 15/08/2028 (Compra em 15/08/2022)	0,0%	939.075,16	929.191,15
NTN-B 15/08/2028 (Compra em 17/05/2023)	0,0%	1.487.600,38	1.471.942,99
NTN-B 15/08/2028 (Compra em 17/05/2018)	0,2%	8.390.241,61	8.301.932,16

Relatório IPREVILLE - OUTUBRO - 2025



Títulos Públicos 54,04%
 Fundos de Renda Fixa 38,75%
 FIDC 0,05%
 Fundos de Renda Variável 3,14%
 Investimentos no Exterior 0,37%
 Fundos Multimercado 1,22%
 Fundos em Participações 2,08%
 Fundos Imobiliários 0,33%
 Contas Correntes 0,00%

POR TIPO DE ATIVO



3

DISTRIBUIÇÃO DA CARTEIRA

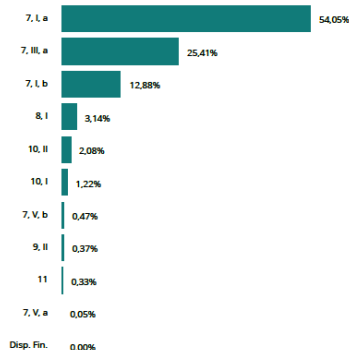
ATIVOS	%	OUTUBRO	SETEMBRO
TÍTULOS PÚBLICOS A MERCADO	2,8%	124.430.767,34	117.881.927,96
NTN-B 15/08/2030 (Compra em 05/07/2023)	0,2%	8.550.684,34	8.466.484,03
NTN-B 15/08/2030 (Compra em 07/05/2025)	0,0%	1.005.962,86	996.056,94
NTN-B 15/08/2050 (Compra em 15/05/2024)	0,0%	935.331,95	924.052,37
NTN-B 15/08/2050 (Compra em 17/12/2019) i	0,0%	47.368,42	467.975,02
NTN-B 15/08/2050 (Compra em 17/12/2019) ii	0,0%	1.360.847,77	1.344.436,72
NTN-B 15/08/2050 (Compra em 26/03/2019) i	0,0%	100.357,51	99.147,25
NTN-B 15/08/2050 (Compra em 26/03/2019) ii	0,0%	1.898.764,00	1.875.865,98
NTN-F 01/01/2027 (Compra em 10/10/2024) 004D56C	0,3%	12.945.272,67	12.766.762,28
NTN-F 01/01/2027 (Compra em 11/10/2024) 004D602	0,3%	13.313.715,04	13.130.123,98
NTN-F 01/01/2035 (Compra em 15/08/2025)	0,3%	12.756.606,42	12.639.741,99
TÍTULOS PÚBLICOS NA CURVA	51,3%	2.310.224.132,23	2.290.572.382,76
NTN-B XP 2026-08 (Compra 06/05/25 Tx 9.1100)	0,6%	25.699.778,94	25.422.835,13
NTN-B XP 2026-08 (Compra 07/05/25 Tx 9.2400)	0,6%	25.703.383,55	25.423.625,38
NTN-B XP 2026-08 (Compra 08/05/25 Tx 9.2600)	0,6%	25.690.746,44	25.410.708,58
NTN-B XP 2026-08 (Compra 14/05/25 Tx 9.0950)	0,6%	25.612.102,81	25.336.434,41
NTN-B XP 2028-08 (Compra 14/07/22 Tx 6.1310)	1,3%	56.561.673,24	56.093.690,34
NTN-B XP 2028-08 (Compra 19/07/22 Tx 6.2780)	0,4%	17.027.931,07	16.886.698,60
NTN-B XP 2028-08 (Compra 21/08/24 Tx 6.3515)	0,0%	2.145.585,90	2.127.429,22
NTN-B XP 2028-08 (Compra 22/05/25 Tx 7.6000)	0,8%	35.504.828,27	35.166.935,23
NTN-B XP 2028-08 (Compra 29/05/25 Tx 7.7700)	0,4%	16.202.923,55	16.046.409,17
NTN-B XP 2030-08 (Compra 01/11/23 Tx 5.8570)	0,7%	32.816.324,67	32.552.483,01
NTN-B XP 2030-08 (Compra 03/09/24 Tx 6.2730)	0,2%	6.951.929,30	6.893.568,87
NTN-B XP 2030-08 (Compra 09/10/23 Tx 5.8465)	0,7%	33.053.353,03	32.787.901,91
NTN-B XP 2030-08 (Compra 10/06/24 Tx 6.1900)	0,2%	10.610.831,64	10.522.544,30
NTN-B XP 2030-08 (Compra 14/06/24 Tx 6.4400)	0,5%	22.281.132,67	22.090.921,60
NTN-B XP 2030-08 (Compra 14/11/22 Tx 6.0750)	0,7%	31.051.194,45	30.795.792,60
NTN-B XP 2030-08 (Compra 19/02/25 Tx 7.5390)	0,1%	4.059.834,25	4.021.404,63
NTN-B XP 2030-08 (Compra 19/08/25 Tx 7.6860)	0,7%	31.628.327,57	31.325.040,73
NTN-B XP 2030-08 (Compra 22/04/24 Tx 6.0500)	0,8%	37.595.402,37	37.286.962,10
NTN-B XP 2030-08 (Compra 23/05/23 Tx 5.5625)	0,5%	21.915.601,69	21.744.937,76
NTN-B XP 2030-08 (Compra 24/11/22 Tx 6.2550)	0,5%	23.006.054,14	22.813.284,81
NTN-B XP 2030-08 (Compra 25/04/24 Tx 6.1200)	0,4%	17.166.088,52	17.024.207,17

Relatório IPREVILLE - OUTUBRO - 2025



Títulos Públicos 54,04%
 Fundos de Renda Fixa 38,75%
 FIDC 0,05%
 Fundos de Renda Variável 3,14%
 Investimentos no Exterior 0,37%
 Fundos Multimercado 1,22%
 Fundos em Participações 2,08%
 Fundos Imobiliários 0,33%
 Contas Correntes 0,00%

POR TIPO DE ATIVO



4

DISTRIBUIÇÃO DA CARTEIRA

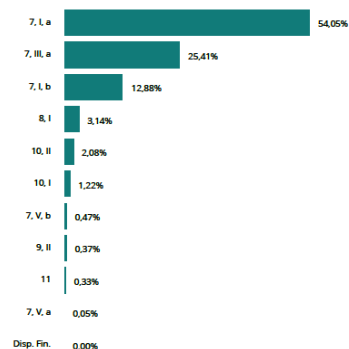
ATIVOS	%	OUTUBRO	SETEMBRO
TÍTULOS PÚBLICOS NA CURVA	51,3%	2.310.224.132,23	2.290.572.382,76
NTN-B XP 2030-08 (Compra 25/04/24 Tx 6.1200) I	0,0%	13.821,33	13.707,09
NTN-B XP 2030-08 (Compra 27/08/25 Tx 7.8250)	0,2%	10.192.101,68	10.093.186,78
NTN-B XP 2032-08 (Compra 11/04/24 Tx 5.9010)	0,4%	17.206.779,58	17.067.797,98
NTN-B XP 2032-08 (Compra 19/02/25 Tx 7.5700)	0,6%	26.828.552,44	26.573.901,10
NTN-B XP 2032-08 (Compra 21/07/22 Tx 6.2610)	0,8%	34.037.541,49	33.752.143,37
NTN-B XP 2035-05 (Compra 03/05/24 Tx 6.2200)	0,6%	26.805.438,47	26.581.609,68
NTN-B XP 2035-05 (Compra 05/04/23 Tx 6.0750)	0,7%	33.711.035,28	33.433.734,03
NTN-B XP 2035-05 (Compra 06/03/23 Tx 6.4290)	0,7%	31.839.491,50	31.567.959,40
NTN-B XP 2035-05 (Compra 08/04/22 Tx 5.4200)	0,0%	1.164.020,44	1.155.098,17
NTN-B XP 2035-05 (Compra 09/05/24 Tx 6.2100)	0,6%	26.759.628,76	26.536.392,70
NTN-B XP 2035-05 (Compra 10/06/24 Tx 6.2500)	0,2%	10.927.242,67	10.835.712,50
NTN-B XP 2035-05 (Compra 15/05/23 Tx 5.6650)	0,0%	985.961,52	978.196,50
NTN-B XP 2035-05 (Compra 16/04/24 Tx 6.0000)	1,2%	53.773.789,31	53.334.888,50
NTN-B XP 2035-05 (Compra 16/05/24 Tx 6.1500)	0,5%	21.997.580,23	21.815.187,70
NTN-B XP 2035-05 (Compra 18/11/22 Tx 6.2000)	0,4%	17.778.427,11	17.630.280,42
NTN-B XP 2035-05 (Compra 20/04/24 Tx 6.0550)	0,7%	33.531.805,23	33.256.546,34
NTN-B XP 2035-05 (Compra 20/05/25 Tx 7.1925)	0,2%	6.998.509,81	6.934.309,86
NTN-B XP 2035-05 (Compra 21/05/25 Tx 7.2325)	0,4%	19.831.834,53	19.649.226,25
NTN-B XP 2035-05 (Compra 21/11/24 Tx 6.7921)	0,4%	19.432.657,00	19.260.965,08
NTN-B XP 2035-05 (Compra 27/02/23 Tx 6.3150)	0,4%	17.204.136,02	17.059.093,05
NTN-B XP 2040-08 (Compra 02/12/24 Tx 7.0000)	0,5%	20.865.132,44	20.677.097,08
NTN-B XP 2040-08 (Compra 04/10/24 Tx 6.3925)	0,2%	10.602.645,34	10.512.556,28
NTN-B XP 2040-08 (Compra 04/11/24 Tx 6.7310)	0,5%	21.023.213,13	20.838.551,68
NTN-B XP 2040-08 (Compra 05/03/25 Tx 7.6200)	0,2%	10.439.916,30	10.340.427,01
NTN-B XP 2040-08 (Compra 08/01/25 Tx 7.2420)	0,3%	15.451.015,34	15.308.624,19
NTN-B XP 2040-08 (Compra 09/01/25 Tx 7.1800)	0,3%	15.441.022,54	15.299.533,89
NTN-B XP 2040-08 (Compra 13/01/25 Tx 7.2620)	0,5%	20.575.705,79	20.385.718,70
NTN-B XP 2040-08 (Compra 13/12/24 Tx 6.7000)	0,3%	15.567.421,87	15.431.087,86
NTN-B XP 2040-08 (Compra 14/06/22 Tx 5.7600)	1,3%	56.986.819,87	56.533.376,83
NTN-B XP 2040-08 (Compra 14/11/24 Tx 6.7530)	0,7%	29.320.132,67	29.062.062,11
NTN-B XP 2040-08 (Compra 15/12/22 Tx 6.3520)	1,3%	57.132.348,15	56.648.908,71
NTN-B XP 2040-08 (Compra 17/05/22 Tx 5.6700)	0,1%	5.741.916,16	5.696.670,80
NTN-B XP 2040-08 (Compra 17/12/24 Tx 6.9500)	0,3%	15.560.490,94	15.420.905,76

Relatório IPREVILLE - OUTUBRO - 2025



Títulos Públicos 54,04%
 Fundos de Renda Fixa 38,75%
 FIDC 0,05%
 Fundos de Renda Variável 3,14%
 Investimentos no Exterior 0,37%
 Fundos Multimercado 1,22%
 Fundos em Participações 2,08%
 Fundos Imobiliários 0,33%
 Contas Correntes 0,00%

POR TIPO DE ATIVO



5

DISTRIBUIÇÃO DA CARTEIRA

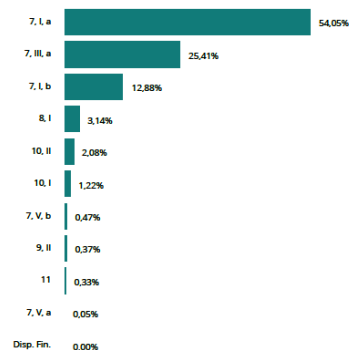
ATIVOS	%	OUTUBRO	SETEMBRO
TÍTULOS PÚBLICOS NA CURVA	51,3%	2.310.224.132,23	2.290.572.382,76
NTN-B XP 2040-08 (Compra 18/12/24 Tx 7.1200)	0,2%	8.814.947,95	8.734.605,77
NTN-B XP 2040-08 (Compra 22/01/25 Tx 7.5280)	0,5%	20.527.968,50	20.333.825,88
NTN-B XP 2040-08 (Compra 22/10/24 Tx 6.5750)	0,4%	15.833.658,26	15.696.670,39
NTN-B XP 2040-08 (Compra 27/11/24 Tx 6.6350)	0,3%	15.655.429,02	15.519.177,19
NTN-B XP 2040-08 (Compra 28/11/24 Tx 6.6700)	0,5%	20.861.227,24	20.679.062,48
NTN-B XP 2040-08 (Compra 29/01/25 Tx 7.5250)	0,5%	20.484.960,77	20.291.283,64
NTN-B XP 2040-08 (Compra 29/11/24 Tx 6.8400)	0,5%	20.863.749,82	20.678.557,11
NTN-B XP 2040-08 (Compra 30/01/23 Tx 6.4500)	0,9%	39.368.221,09	39.031.818,27
NTN-B XP 2040-08 (Compra 30/01/25 Tx 7.5450)	0,3%	15.359.805,17	15.214.336,47
NTN-B XP 2040-08 (Compra 31/10/24 Tx 6.7120)	0,4%	15.780.533,53	15.642.182,19
NTN-B XP 2045-05 (Compra 03/07/24 Tx 6.5605)	0,2%	10.842.383,99	10.748.714,63
NTN-B XP 2045-05 (Compra 04/05/22 Tx 5.8250)	2,6%	116.025.972,76	115.096.373,30
NTN-B XP 2045-05 (Compra 06/07/22 Tx 6.1150)	0,6%	29.198.959,25	28.957.802,93
NTN-B XP 2045-05 (Compra 08/04/22 Tx 5.5600)	0,3%	11.741.153,98	11.649.744,00
NTN-B XP 2045-05 (Compra 09/04/24 Tx 5.9600)	1,2%	53.826.494,17	53.388.942,07
NTN-B XP 2045-05 (Compra 12/04/24 Tx 6.0300)	1,2%	53.825.176,56	53.384.524,97
NTN-B XP 2045-05 (Compra 13/04/22 Tx 5.7400)	2,6%	117.055.694,98	116.126.376,69
NTN-B XP 2045-05 (Compra 16/05/23 Tx 5.8255)	0,3%	15.476.967,48	15.352.947,12
NTN-B XP 2045-05 (Compra 16/05/24 Tx 6.1400)	0,1%	5.772.507,86	5.724.694,41
NTN-B XP 2045-05 (Compra 18/11/24 Tx 6.7550)	0,2%	6.787.291,03	6.727.530,77
NTN-B XP 2045-05 (Compra 20/06/24 Tx 6.3800)	0,1%	5.441.856,47	5.395.676,41
NTN-B XP 2045-05 (Compra 20/09/24 Tx 6.3850)	0,2%	10.647.558,09	10.557.159,62
NTN-B XP 2045-05 (Compra 21/06/24 Tx 6.3300)	0,2%	10.880.265,53	10.788.375,85
NTN-B XP 2045-05 (Compra 24/09/24 Tx 6.4550)	0,2%	10.640.713,08	10.549.744,79
NTN-B XP 2045-05 (Compra 24/11/22 Tx 6.2900)	0,8%	35.515.825,04	35.217.182,17
NTN-B XP 2050-08 (Compra 09/05/22 Tx 5.8420)	1,3%	57.940.807,52	57.475.758,25
NTN-B XP 2050-08 (Compra 11/05/22 Tx 5.8810)	1,3%	57.872.036,06	57.405.583,81
NTN-B XP 2050-08 (Compra 21/08/24 Tx 6.1120)	0,2%	8.560.780,78	8.490.087,39
NTN-B XP 2050-08 (Compra 24/06/22 Tx 5.9201)	1,3%	56.954.098,41	56.493.164,21
NTN-B XP 2050-08 (Compra 26/04/22 Tx 5.7950)	1,3%	58.324.755,97	57.858.941,23
NTN-B XP 2050-08 (Compra 29/04/22 Tx 5.8200)	1,3%	58.180.793,52	57.714.918,85
NTN-B XP 2055-05 (Compra 28/06/22 Tx 6.0310)	2,6%	117.146.575,34	116.187.346,95

Relatório IPREVILLE - OUTUBRO - 2025



Títulos Públicos 54,04%
 Fundos de Renda Fixa 38,75%
 FIDC 0,05%
 Fundos de Renda Variável 3,14%
 Investimentos no Exterior 0,37%
 Fundos Multimercado 1,22%
 Fundos em Participações 2,08%
 Fundos Imobiliários 0,33%
 Contas Correntes 0,00%

POR TIPO DE ATIVO

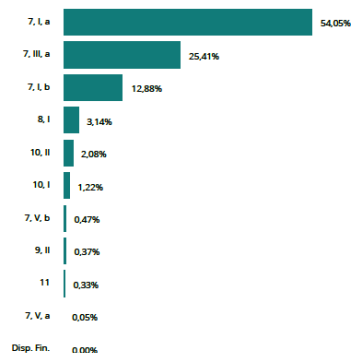


6

ATIVOS	%	OUTUBRO	SETEMBRO
FUNDOS DE RENDA FIXA	38,8%	1.746.032.566,32	1.754.159.508,11
BB RIC Prev. Perfil Renda Fixa	7,2%	326.523.125,24	363.662.970,52
BB RIC Previdenciário Fluxo	0,1%	4.383.067,23	313.841,10
BB Previdenciário Títulos Públicos IMA-B	1,9%	87.751.936,72	86.865.497,70
BB Previdenciário Títulos Públicos IMA-B 5+	2,6%	116.450.863,99	115.256.926,20
Bradesco Federal Extra Referenciado Renda Fixa	2,3%	101.507.099,43	100.260.377,11
Bradesco RIC Institucional Renda Fixa IMA Geral	0,4%	19.429.597,25	19.201.128,89
Bradesco RIC Institucional Renda Fixa IMA-B 5	0,8%	37.748.033,20	37.378.471,13
Bradesco RIC Institucional Renda Fixa IMA-B 5+	0,3%	13.179.861,49	13.045.564,31
Bradesco Institucional Renda Fixa IRF-M	0,2%	7.372.742,82	7.273.549,96
Bradesco Premium Referenciado Renda Fixa	0,5%	24.493.282,37	24.186.763,89
Caixa Brasil Referenciado	8,5%	383.253.207,41	366.410.162,12
Caixa Brasil Títulos Públicos IMA-B	0,3%	11.598.617,41	11.480.292,23
Caixa Brasil Títulos Públicos IMA-B 5+	0,1%	3.130.190,11	3.098.041,71
Caixa RIC Brasil Disponibilidades	0,0%	114.580,50	79.944,21
Daycoval Títulos Públicos III	0,3%	13.419.970,47	12.118.897,46
Itaú RIC Global Dinâmico Institucional	0,6%	26.480.145,44	26.148.588,70
Itaú RIC IMA-B 5+	1,3%	56.476.792,52	55.896.107,80
Itaú RIC Institucional Optimus Renda Fixa	0,4%	19.802.088,91	19.567.509,67
Itaú Referenciado Institucional Renda Fixa	3,1%	138.379.925,21	136.662.129,64
Trend Cash FIC Simples	0,5%	23.184.445,89	32.117.397,10
Vinci Institucional Referenciado	0,8%	33.904.436,65	33.481.255,28
Western Asset Ativo IMA-B	0,2%	10.374.478,88	10.269.254,44
Western Asset Ativo IMA-B 5	0,5%	24.044.521,45	24.604.989,21
Western Asset Soberano II Referenciado Selic	1,8%	80.207.101,45	78.408.822,29
Western Ativo Max	0,2%	6.852.346,30	6.765.567,80
Western Crédito Bancário Plus Créd. Priv.	0,5%	21.231.747,38	20.957.950,24
Western Max Referenciado DI Renda Fixa	1,4%	63.830.916,56	63.030.210,09
XP FIC Trend Pós-Fixado Simples	0,8%	36.573.894,35	36.116.602,09
XP Inflação Referenciado IPCA	0,2%	8.114.803,46	18.113.677,58
XP Trend Pré-Fixado Longo Prazo	0,3%	14.430.104,50	-
XP Trend Simples	0,7%	31.788.372,73	31.387.017,64



Títulos Públicos 54,04%
 Fundos de Renda Fixa 38,75%
 FIDC 0,05%
 Fundos de Renda Variável 3,14%
 Investimentos no Exterior 0,37%
 Fundos Multimercado 1,22%
 Fundos em Participações 2,08%
 Fundos Imobiliários 0,33%
 Contas Correntes 0,00%

POR TIPO DE ATIVO


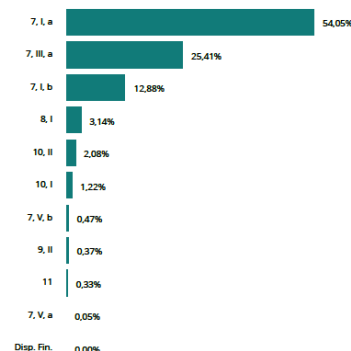
Relatório IPREVILLE - OUTUBRO - 2025

7

ATIVOS	%	OUTUBRO	SETEMBRO
FIDC	0,1%	2.381.558,27	2.371.135,99
BRPP FIDC Multisetorial Master	0,0%	21.687,97	27.134,97
Vila Rica FIDC Multisetorial Itália	0,1%	2.359.870,30	2.344.001,02
FUNDOS DE RENDA VARIÁVEL	3,1%	141.615.035,25	139.482.942,40
BB RIC FIA Dividendos	0,1%	4.465.079,63	4.388.960,79
Bradesco FIA Institucional BDR Nível I	0,2%	7.642.402,60	7.322.840,92
Bradesco RIC FIA Alpha Institucional IBRX	0,3%	13.477.977,45	13.196.472,67
Caixa RIC FIA Valor Vinci Exp. Dividendos RPPS	0,3%	15.711.007,55	15.512.197,31
Caixa RIC FIA Vinci Expert Valor RPPS	0,3%	14.906.144,23	14.826.658,03
Itaú FIA Smart Ações Brasil 50 Inst.	0,4%	16.821.279,04	16.453.713,75
Itaú RIC FIA Dunamis	0,4%	16.927.353,61	15.759.950,37
Occam RIC FIA	0,3%	12.849.318,65	12.662.706,91
Trend FIA Bolsa Americana	0,1%	5.514.806,50	5.352.725,68
Vinci FIA Mosaico Institucional	0,2%	7.433.054,58	8.610.312,60
Vinci FIA Selection Equities	0,4%	15.990.361,50	15.854.433,40
XP FIC FIA Investor 30	0,2%	9.876.249,91	9.541.969,97
INVESTIMENTOS NO EXTERIOR	0,4%	16.850.933,28	16.397.022,66
BB FIA Globais Indexado Investimento no Exterior	0,0%	91.268,21	883.973,91
BB Schroder Multimercado IE	0,1%	3.452.999,55	3.345.243,58
Bradesco FIA Global Investimento no Exterior	0,2%	7.047.185,21	6.818.009,64
Vinci FIC Internacional Multimercado IE	0,1%	5.438.062,31	5.349.795,53
FUNDOS MULTIMERCADO	1,2%	55.105.374,93	54.356.845,12
Vinci FIC Auguri Synchrony Multimercado	0,2%	8.830.731,39	8.785.027,93
Vinci Valorem Multimercado	0,9%	40.740.812,81	40.198.925,87
Western Long Short Multimercado	0,0%	525.797,12	519.146,64
Western US Index 500 Institucional Mult.	0,1%	5.008.033,61	4.853.744,68
FUNDOS EM PARTICIPAÇÕES	2,1%	93.697.674,33	97.541.463,40
BTG FIP Economia Real II	0,0%	2.038.032,18	2.052.661,05
BTG Pactual RIC FIP Infraestrutura II	0,0%	6.808,23	67.665,20
Kinea FIC FIP Equity Infraestrutura I Feeder	0,6%	26.250.757,50	26.236.356,84
Kinea FIP Private Equity II	0,0%	1.906.032,42	1.886.021,93
Kinea FIP Private Equity IV Feeder I Inst. Mult.	1,1%	47.760.264,06	51.274.311,70
Kinea FIP Private Equity V Feeder Inst. I Mult.	0,2%	7.330.733,84	7.518.220,61



Títulos Públicos 54,04%
 Fundos de Renda Fixa 38,75%
 FIDC 0,05%
 Fundos de Renda Variável 3,14%
 Investimentos no Exterior 0,37%
 Fundos Multimercado 1,22%
 Fundos em Participações 2,08%
 Fundos Imobiliários 0,33%
 Contas Correntes 0,00%

POR TIPO DE ATIVO


Relatório IPREVILLE - OUTUBRO - 2025

8

DISTRIBUIÇÃO DA CARTEIRA

ATIVOS	%	OUTUBRO	SETEMBRO
FUNDOS EM PARTICIPAÇÕES	2,1%	93.697.674,33	97.541.463,40
Pátria FIC FIP Brasil Infraestrutura III	0,1%	4.146.179,29	4.235.109,61
Vind FIP Feeder B Multiestratégia IV	0,1%	3.611.476,98	3.668.098,90
XP FIP Infra V Feeder Subclasse A	0,0%	586.110,83	603.017,56
FUNDOS IMOBILIÁRIOS	0,3%	14.999.996,20	-
BTG FII Hospitalidade	0,3%	14.999.996,20	-
CONTAS CORRENTES	0,0%	7.172,14	6.068,15
Banco do Brasil	0,0%	4.797,19	5.047,63
BNP Paribas	0,0%	1.000,00	1.000,00
Bradesco	0,0%	-	-
Brasil Plural	0,0%	-	-
BRL	0,0%	-	-
BTG Pactual	0,0%	-	-
Caixa Econômica Federal	0,0%	-	-
Daycoval	0,0%	-	-
Itaú Unibanco	0,0%	-	-
Santander	0,0%	-	20,52
XP Investimentos	0,0%	1.374,95	-
TOTAL DA CARTEIRA	100,0%	4.505.345.210,29	4.472.769.296,55

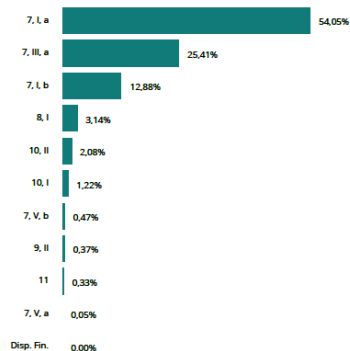
Entrada de Recursos Nova Aplicação Saída de Recursos Resgate Total

POR SEGMENTO



Títulos Públicos 54,04% Fundos Multimercado 1,22%
Fundos de Renda Fixa 38,75% Fundos em Participações 2,08%
FIDC 0,05% Fundos Imobiliários 0,33%
Fundos de Renda Variável 3,14% Contas Correntes 0,00%
Investimentos no Exterior 0,37%

POR TIPO DE ATIVO



Relatório IPREVILLE - OUTUBRO - 2025

9

5. Estratégia de Alocação e a Política de Investimentos 2025

Com base nas informações apresentadas no fechamento do mês de Outubro de 2025, verifica-se que os percentuais de investimentos estão respeitando os limites estabelecidos na legislação vigente.

Abaixo, segue o quadro extraído da Política de Investimentos 2025 com a estratégia definida e posição de alocação do mês.

ENQUADRAMENTO EM RELAÇÃO À RESOLUÇÃO 4.963/2021 E À PI 2025

ENQUADRAMENTO	SALDO EM R\$	% CARTEIRA	% LIMITE RESOLUÇÃO	% LIMITE PI 2025
7, I	3.014.831.354,38	66,92	100,0	100,0
7, I, a	2.434.654.899,57	54,04	100,0	100,0
7, I, b	580.176.454,81	12,88	100,0	100,0
7, I, c	-	0,00	100,0	100,0
7, II	-	0,00	5,0	5,0
7, III	1.144.624.364,13	25,41	75,0	75,0
7, III, a	1.144.624.364,13	25,41	75,0	75,0
7, III, b	-	0,00	75,0	75,0
7, IV	-	0,00	20,0	20,0
7, V	23.613.305,65	0,52	30,0	30,0
7, V, a	2.381.558,27	0,05	15,0	15,0
7, V, b	21.231.747,38	0,47	15,0	15,0
7, V, c	-	0,00	15,0	15,0
ART. 7	4.183.069.024,16	92,85	100,0	100,0
8, I	141.615.035,25	3,14	45,0	45,0
8, II	-	0,00	45,0	45,0
ART. 8	141.615.035,25	3,14	45,0	45,0
9, I	-	0,00	10,0	10,0
9, II	16.850.933,28	0,37	10,0	10,0
9, III	-	0,00	10,0	10,0
ART. 9	16.850.933,28	0,37	10,0	10,0
10, I	55.105.374,93	1,22	15,0	15,0
10, II	93.697.674,33	2,08	10,0	10,0
10, III	-	0,00	10,0	10,0
ART. 10	148.803.049,26	3,30	20,0	20,0
ART. 11	14.999.996,20	0,33	15,0	15,0
ART. 12	-	0,00	10,0	10,0
ART. 8, 10 E 11	305.418.080,71	6,78	50,0	50,0
PATRIMÔNIO INVESTIDO	4.505.338.038,15			

Obs.: Para fins de enquadramento, são desconsideradas as disponibilidades financeiras mantidas em conta corrente e poupança.

PRÓ GESTÃO

O IPREVILLE comprovou adoção de melhores práticas de gestão previdenciária à Secretaria de Previdência, ao NÍVEL III de aderência na forma por ela estabelecidos.

PARECER SOBRE ENQUADRAMENTO DA CARTEIRA

- ✓ Enquadrada em relação à Resolução CMN 4.963/2021.
- ✓ Enquadrada em relação à Política de Investimento vigente.

Relatório IPREVILLE - OUTUBRO - 2025

37

6. Composição dos Investimentos

Investimento	Valor	%
Renda Fixa	1.748.414.124,59	38,45%
Renda Variável	297.775.678,11	6,55%
Imóveis Investimentos	30.897.000,00	0,68%
Imóveis Sede	10.984.089,00	0,24%
Títulos Públicos	2.434.654.899,57	53,54%
Aplicações no Exterior	24.493.335,88	0,54%
Total	4.547.219.127,15	100,00%

7. Receitas de Investimentos

Investimento	Valor	%	Mês Anterior	Acumulado
Renda Fixa	42.446.827,22	90,57%	37.100.863,18	380.910.458,62
Renda Variável	4.418.683,98	9,43%	5.942.650,51	15.643.851,01
Total	46.865.511,20	100,00%	43.043.513,69	396.554.309,63

8. Rentabilidade

Mês	Renda Fixa	Renda Variável	Rentabilidade	Meta Atuarial	Resultado
Janeiro	0,82%	0,18%	1,00%	0,42%	0,58%
Fevereiro	0,91%	-0,07%	0,84%	1,91%	-1,05%
Março	1,13%	-0,18%	0,95%	0,93%	0,02%
Abril	1,02%	0,02%	1,04%	0,90%	0,14%
Mai	0,98%	0,15%	1,13%	0,77%	0,36%
Junho	0,82%	0,04%	0,86%	0,65%	0,21%
Julho	0,77%	-0,21%	0,56%	0,63%	-0,07%
Agosto	0,71%	0,20%	0,91%	0,21%	0,70%
Setembro	0,83%	0,13%	0,97%	0,94%	0,02%
Outubro	0,95%	0,10%	1,05%	0,45%	0,60%
2025	9,32%	0,36%	9,71%	8,09%	1,50%

9. Índices

MÊS	CDI	SELIC	Ibovespa	INPC	IPCA	IGP-M	IMA-B	S&P 500
Janeiro	1,01%	1,01%	4,86%	0,00%	0,16%	0,27%	1,08%	2,70%
Fevereiro	0,99%	0,99%	-2,64%	1,48%	1,31%	1,06%	0,50%	-1,42%
Março	0,96%	0,96%	6,08%	0,51%	0,56%	-0,34%	1,84%	-5,75%
Abril	1,06%	1,06%	3,69%	0,48%	0,43%	0,24%	2,09%	-0,76%
Mai	1,14%	1,14%	1,45%	0,35%	0,26%	-0,49%	1,70%	6,15%
Junho	1,10%	1,10%	1,33%	0,23%	0,24%	-1,67%	1,30%	4,96%
Julho	1,28%	1,28%	-4,16%	0,21%	0,26%	-0,77%	-0,79%	2,17%
Agosto	1,16%	1,16%	6,27%	-0,21%	-0,11%	0,36%	0,84%	1,91%
Setembro	1,22%	1,22%	3,40%	0,52%	0,48%	0,42%	0,54%	3,53%
Outubro	1,28%	1,28%	2,26%	0,03%	0,09%	-0,36%	1,05%	2,27%
2025	11,76%	11,76%	24,32%	3,65%	3,73%	-1,30%	10,57%	16,30%

10. Deliberações do Comitê de Investimentos

As principais deliberações foram: **1)** Apresentação do Fundo XP Selection Prime Feeder Institucional – FOF de FIP pelos gestores da XP Investimentos e ficou alinhado que os membros irão estudar e analisar a proposta que será discutida na próxima reunião do Comitê; **2)** Cenário Econômico, **2.1)** Cenário Internacional e fechamento de índices; **2.2)** Cenário Nacional e fechamento de índices; **3)** Informa os valores do fechamento do mês – Setembro/2025; **4)** Deliberação sobre a aplicação novo Fundo Itaú Institucional Janeiro RF – CNPJ 52.156.446/0001-03 os membros do comitê, que debateram, analisaram a proposta e aprovaram a realocação de R\$ 20 milhões dos recursos; **5)** Deliberação sobre a aplicação em um novo Fundo – Fundo FIP Crescera Capital Groth VI Os membros do Comitê de Investimentos debateram, analisaram a proposta e aprovaram o aporte de R\$ 5 milhões no Fundo FIP Crescera Capital Groth VI; **6)** Repasses das contribuições; **7)** Recursos recebidos no mês – Alocação e Movimentações; **8)** Manifestação Voto – Convocação da Assembleia Geral Ordinária de Cotistas do Fundo BTG Pactual Economia Real II Fundo de Investimento em Participações Multiestratégia Responsabilidade, os membros do Comitê se manifestam pela aprovação das demonstrações financeiras do Fundo relativas ao exercício social findo em 31/03/2025; **9)** Informes Gerais: **a)** Informação sobre apresentação do Fundo Kinea Desenvolvimento Logístico II – FII (Fundo Imobiliário) 2ª Oferta – Cotas B; **b)** Pré-Classificação 16º PRÊMIO NACIONAL DE BOAS PRÁTICAS DE GESTÃO PREVIDENCIÁRIA - Saiu a previa da classificação do premio da ANEPREM.

O Relatório Mensal do Comitê de Investimentos esta disponível por meio do endereço eletrônico: <https://www.ipreville.sc.gov.br/pagina/56/comite-de-investimentos>

11. Pareceres emitidos

No corrente mês foram emitidos os seguintes Pareceres:

11.1. Consultoria Financeira

- Análise e Parecer referente a Assembleia Geral Ordinária de Cotistas do Fundo BTG Pactual Economia Real II Fundo de Investimento em Participações Multiestratégia Responsabilidade;
- Análise e Parecer referente ao Fundo Trend Pré-Fixado – CNPJ 31.145.851/0001-56;
- Análise e Parecer referente ao Fundo Vinci FIA Total Return Institucional – CNPJ 40.226.010/0001-64;
- Análise e Parecer do Fundo Perfin Infra Equity Alocadores FIC FIA – CNPJ 40.226.121/0001-70;

11.2. Consultoria Jurídica

No corrente mês não houve necessidade de solicitação de parecer à Consultoria Jurídica.

11.3. Consultoria Atuarial

12. No corrente mês não houve necessidade de solicitação de parecer à Consultoria Atuarial.

13. Recomendações do Conselho Fiscal

Conforme Ata nº 294 da reunião ocorrida em 24/10/2025 foram realizadas as seguintes deliberações: **1)** Leitura, discussão e aprovação da Ordem do Dia; **2)** Apresentação do Balancete referente ao mês de Setembro/2025; o Conselho Fiscal avaliou o movimento contábil e após análise das contas, recomendando a aprovação pelo Conselho Administrativo; **3)** Apresentação do Relatório Mensal do Comitê de Investimentos – Setembro/2025 aprovado pelo Conselho Fiscal; **4)** Apresentação e Deliberação da Suplementação do Orçamento 2025 - Folha de pagamento inativos e ativos, aprovado pelo Conselho Fiscal; **5)** Informes Gerais.

Cumpra mencionar que a ata pode ser encontrada e consultada no site do Instituto, por meio do endereço eletrônico: <https://www.ipreville.sc.gov.br/pagina/43/atas-do-conselho-fiscal>

14. Reuniões e Conference Calls com Instituições Financeiras

As reuniões e as Conference Calls realizadas durante o mês, pelo Núcleo Gestor de Investimentos, têm o intuito de verificar o desempenho das Carteiras Administradas de Títulos Públicos, Carteiras Administradas Balanceadas e demais fundos de investimentos, bem como ter uma visão sobre o cenário econômico.

São analisados os percentuais de alocações conforme Política de Investimentos e legislação vigente, rentabilidade, perspectivas e projeções econômicas para o mês atual e subsequente, alinhando prováveis ações, sempre em busca do resultado almejado.

Todas as ações discutidas são apresentadas ao Comitê de Investimentos, que delibera e decide sobre as melhores alternativas.

Todas as reuniões – Conference Calls são gravadas e arquivadas no servidor do Instituto.

No mês de Setembro do corrente ano, foram realizadas as seguintes reuniões e assembleias:

- 02/10/2025 – Itajuba e Perfin – Conference Call – Apresentação de Fundos de Investimentos;
- 06 a 08/10/2025 – Presencial – Participação do 1º Seminário de Investimentos promovido pelo IPMC e visita presencial ao Instituto de Curitiba;
- 10/10/2025 – CAIXA Asset – Conference Call – Apresentação de Cenário Econômico e Fundos de Investimento;
- 13/10/2025 – Vila Rica Asset – Conference Call – Apresentação da posição e plano de liquidação do Fundo FIDC Itália;
- 14/10/2025 – Vinci Compass – Conference Call – Apresentação sobre Cenário Econômico e Carteira Administrada Balanceada;
- 15/10/2025 – BRAM Asset – Conference Call – Apresentação sobre Cenário Econômico e Carteira Administrada Balanceada;
- 16/10/2025 – XP Asset – Presencial – Apresentação do Fundo XP Selection Prime – na reunião do Comitê de Investimentos;
- 21/10/2025 – Kinea Investimentos – Presencial – Participação do Annual Meeting Kinea Equity Infra;

- 22/10/2025 – Pátria Infraestrutura – Conference Call – Resultado e atualizações do Fundo FIP Pátria Infraestrutura III;

15. Resgates e Aplicações

Na tabela abaixo estão elencadas as movimentações financeiras, por Fundo de Investimento, ocorridas durante o mês de Outubro de 2025.

APLICAÇÕES				RESGATES			
DATA	VALOR	MOVIMENTO	ATIVO	DATA	VALOR	MOVIMENTO	ATIVO
03/10/2025	2.109.531,49	Aplicação	BB FIC Previdenciário Fluxo	01/10/2025	50.701,49	Resgate	BB FIC Previdenciário Fluxo
06/10/2025	1.027.797,79	Aplicação	BB FIC Previdenciário Fluxo	02/10/2025	1.677,44	Resgate	BB FIC Previdenciário Fluxo
07/10/2025	1.953.944,17	Aplicação	BB FIC Previdenciário Fluxo	03/10/2025	3.000.000,00	Resgate	BB FIC Prev. Perfil Renda Fixa
08/10/2025	172.263,04	Aplicação	BB FIC Previdenciário Fluxo	03/10/2025	73.289,01	Resgate	BB FIC Previdenciário Fluxo
08/10/2025	1.924.000,00	Aplicação	Caixa Brasil Referenciado	06/10/2025	6.032,45	Resgate	Caixa FIC Brasil Disponibilidades
08/10/2025	25.808,25	Aplicação	Caixa FIC Brasil Disponibilidades	07/10/2025	507,00	Resgate	BB FIC Previdenciário Fluxo
09/10/2025	475,89	Aplicação	BB FIC Previdenciário Fluxo	07/10/2025	8.302,76	Resgate	Caixa FIC Brasil Disponibilidades
10/10/2025	517.587,11	Aplicação	BB FIC Previdenciário Fluxo	08/10/2025	2.121.580,17	Resgate	BB FIC Previdenciário Fluxo
13/10/2025	1.140.000,00	Aplicação	Daycoval Títulos Públicos III	09/10/2025	453,66	Resgate	BB FIC Previdenciário Fluxo
13/10/2025	14.250.000,00	Aplicação	XP Trend Pré-Fixado Longo Prazo	09/10/2025	1.140.000,00	Resgate	Vinci FIA Mosaico Institucional
14/10/2025	7.310.297,49	Aplicação	BB FIC Previdenciário Fluxo	10/10/2025	400.000,00	Resgate	BB FIC Prev. Perfil Renda Fixa
15/10/2025	5.520.972,74	Aplicação	BB FIC Prev. Perfil Renda Fixa	10/10/2025	1.965.059,25	Resgate	BB FIC Previdenciário Fluxo
15/10/2025	19.707.071,89	Aplicação	BB FIC Previdenciário Fluxo	13/10/2025	19.489,61	Resgate	BB FIC Previdenciário Fluxo
16/10/2025	195,71	Aplicação	BB FIC Previdenciário Fluxo	13/10/2025	14.250.000,00	Resgate	Trend Cash FIC Simples
16/10/2025	24.000,00	Aplicação	Caixa FIC Brasil Disponibilidades	13/10/2025	5.000.000,00	Resgate	XP Inflação Referenciado IPCA
20/10/2025	174.310,06	Aplicação	BB FIC Previdenciário Fluxo	14/10/2025	5.100.000,00	Resgate	XP Inflação Referenciado IPCA
20/10/2025	14.999.996,20	Compra	BTG FI Hospitalidade	15/10/2025	129.987,02	Resgate	BB FIC Previdenciário Fluxo
20/10/2025	5.000.000,00	Aplicação	Trend Cash FIC Simples	15/10/2025	609,94	Resgate	Caixa FIC Brasil Disponibilidades
21/10/2025	174.399,41	Aplicação	BB FIC Prev. Perfil Renda Fixa	16/10/2025	35.232,67	Resgate	BB FIC Previdenciário Fluxo
21/10/2025	1.003,47	Aplicação	BB FIC Previdenciário Fluxo	17/10/2025	5.584,86	Resgate	BB FIC Previdenciário Fluxo
21/10/2025	5.101.625,05	Compra	LFT 01/09/2027 (Compra em 21/10/2025)	17/10/2025	23.433,33	Resgate	Caixa FIC Brasil Disponibilidades
22/10/2025	50.250,47	Aplicação	BB FIC Previdenciário Fluxo	20/10/2025	14.920,07	Resgate	BB FIC Previdenciário Fluxo
22/10/2025	10.292.334,78	Aplicação	Caixa Brasil Referenciado	21/10/2025	177.702,18	Resgate	BB FIC Previdenciário Fluxo
22/10/2025	18.114.420,94	Aplicação	Caixa FIC Brasil Disponibilidades	21/10/2025	3.000,00	Resgate	Trend Cash FIC Simples
23/10/2025	350.000,00	Aplicação	Western Asset Soberano II Referenciado Selic	22/10/2025	15.249.996,20	Resgate	BB FIC Prev. Perfil Renda Fixa
24/10/2025	237.293,49	Aplicação	BB FIC Prev. Perfil Renda Fixa	22/10/2025	28.200.000,00	Resgate	BB FIC Previdenciário Fluxo
24/10/2025	222.43,46	Aplicação	BB FIC Previdenciário Fluxo	22/10/2025	350.000,00	Resgate	Western Asset Ativo IMA-B 5

TOTALIZAÇÃO DAS MOVIMENTAÇÕES	
Aplicações	143.444.381,08
Resgates	157.735.082,53
Saldo	14.290.701,45

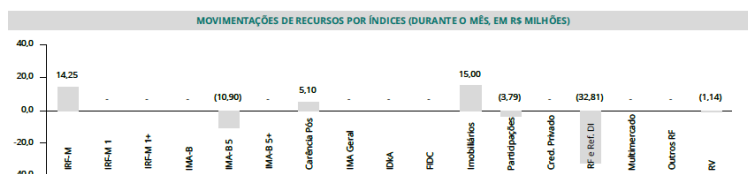
MOVIMENTAÇÕES DE RECURSOS POR ÍNDICES (DURANTE O MÊS, EM R\$ MILHÕES)	
Índice	Valor
RF-M	14,25
RF-M 1	-
RF-M 1+	-
IMA-B	-
IMA-B 5	(10,90)
IMA-B 5+	-
Carência Pós	5,10
IMA Geral	-
IDM	-
FDC	-
Imobiliários	15,00
Participações	(3,79)
Cred. Privado	-
RF e Ref. DI	(32,81)
Multimercado	-
Outros RF	-
RV	(1,14)

Relatório IPREVILLE - OUTUBRO - 2025

32

APLICAÇÕES				RESGATES			
DATA	VALOR	MOVIMENTO	ATIVO	DATA	VALOR	MOVIMENTO	ATIVO
28/10/2025	22.266,39	Aplicação	BB FIC Previdenciário Fluxo	23/10/2025	3.017,83	Resgate	BB FIC Previdenciário Fluxo
30/10/2025	3.811.027,94	Aplicação	BB FIC Previdenciário Fluxo	23/10/2025	18.106.328,59	Resgate	Caixa FIC Brasil Disponibilidades
30/10/2025	28.958.212,56	Aplicação	Caixa FIC Brasil Disponibilidades	24/10/2025	4.461,13	Resgate	BB FIC Prev. Perfil Renda Fixa
31/10/2025	1.051,29	Aplicação	BB FIC Previdenciário Fluxo	24/10/2025	28.776,07	Resgate	BB FIC Previdenciário Fluxo
31/10/2025	450.000,00	Aplicação	Western Asset Soberano II Referenciado Selic	24/10/2025	7.245,15	Resgate	Caixa FIC Brasil Disponibilidades
				27/10/2025	5.850,38	Resgate	BB FIC Previdenciário Fluxo
				27/10/2025	1,00	Resgate	Caixa FIC Brasil Disponibilidades
				28/10/2025	25.406,42	Resgate	BB FIC Previdenciário Fluxo
				28/10/2025	3.195,02	Resgate	Caixa FIC Brasil Disponibilidades
				28/10/2025	3.787.939,77	Amortização	Kinea FIP Private Equity IV Feeder I Inst. Mult.
				29/10/2025	2.558,60	Resgate	BB FIC Previdenciário Fluxo
				30/10/2025	28.981.123,45	Resgate	BB FIC Prev. Perfil Renda Fixa
				30/10/2025	451,46	Resgate	BB FIC Previdenciário Fluxo
				30/10/2025	450.000,00	Resgate	Western Asset Ativo IMA-B 5
				31/10/2025	43.390,34	Resgate	BB FIC Previdenciário Fluxo
				31/10/2025	28.957.778,21	Resgate	Caixa FIC Brasil Disponibilidades

TOTALIZAÇÃO DAS MOVIMENTAÇÕES	
Aplicações	143.444.381,08
Resgates	157.735.082,53
Saldo	14.290.701,45



Relatório IPREVILLE - OUTUBRO - 2025

33

Ainda, cumpre ressaltar que tais movimentações são minuciosamente detalhadas, por data, fundo e tipo de movimentação, através das Autorizações de Aplicação e Resgate – APR que podem ser encontradas no site do Instituto, por meio do endereço eletrônico: <https://www.ipreville.sc.gov.br/pagina/35/aprs>, além de serem registradas no Sistema de Informações dos Regimes Públicos de Previdência Social, DAIR-CADPREV (Demonstrativo das Aplicações e Investimentos dos Recursos).

16. Conclusão

A Área de Investimentos, por todo o exposto, confirma que as informações foram amplamente divulgadas e que os investimentos estão respeitando os limites estabelecidos na legislação vigente.

As tabelas e gráficos foram extraídos do Relatório de Gestão de Investimentos Outubro/2025 fornecido pela SMI Consultoria de Investimentos.