

# Relatório Mensal de Investimentos do Ipreville

---

Agosto/2025



**Diretor-Presidente**

Guilherme Machado Casali (CPA 20)  
CP RPPS DIRIG III (Avançado)

**Diretora Executiva**

Cleusa Mara Amaral (CPA 20)  
CP RPPS DIRIG III (Avançado)  
CP RPPS CGINV III(Avançado)

**Gerente da Unidade Financeira**

Jucemeri Aparecida Fernandes Cabral (CPA 10)  
CP RPPS CGINV III(Avançado)  
CP RPPS DIRIG III (Avançado)

**Assessora de Investimentos**

Fabiane Heiderscheidt Moreira (CPA 10)  
CP RPPS CGINV III(Avançado)

**Comitê de Investimentos**

Gustavo Polidoro (CPA 10)  
CP RPPS CGINV I(Básico)  
Jucemeri Aparecida Fernandes Cabral  
CP RPPS CGINV III(Avançado) (CPA 10)  
Sahmara Liz Botemberger (CPA 10)  
CP RPPS CGINV I(Básico)  
Samara Perfeito Nunes (CPA 10)  
CP RPPS CGINV I(Básico)  
Samuel Luiz Bernardes Gomes  
CP RPPS CGINV II(Intermediário)

## Sumário

1. Legislação Aplicada.....	4
2. Relação das Instituições Financeiras Credenciadas.....	4
3. Cenário Econômico .....	6
4. Carteira de Investimentos.....	6
5. Estratégia de Alocação e a Política de Investimentos 2025 .....	9
6. Composição dos Investimentos .....	9
7. Receitas de Investimentos.....	10
8. Rentabilidade.....	10
9. Índices.....	10
10. Deliberações do Comitê de Investimentos .....	10
11. Pareceres emitidos.....	10
11.1. Consultoria Financeira .....	11
11.2. Consultoria Jurídica.....	11
11.3. Consultoria Atuarial .....	11
12. Recomendações do Conselho Fiscal .....	11
13. Reuniões e Conference Calls com Instituições Financeiras.....	11
14. Resgates e Aplicações .....	12
15. Conclusão .....	16

## 1. Legislação Aplicada

As legislações que regem a aplicação dos recursos Financeiros no Regime Próprio de Previdência Social são as seguintes:

- Resolução CMN nº 4.963 de 25 de novembro de 2021, que dispõe sobre as aplicações dos recursos dos regimes próprios de previdência social instituído pela União, Estados, Distrito Federal e Municípios que revogou a nº 3.922/2010 e alterou a Resolução CMN nº 4.695 de 27/11/2018;

- Portaria MTP nº 1.467 de 02 de Junho de 2022, e suas alterações, que Disciplinam os parâmetros e as diretrizes gerais para organização e funcionamento dos regimes próprios de previdência social dos servidores públicos da União, dos Estados, do Distrito Federal e dos Municípios, em cumprimento à Lei nº 9.717, de 1998, aos arts. 1º e 2º da Lei nº 10.887, de 2004 e à Emenda Constitucional nº 103, de 2019.

## 2. Relação das Instituições Financeiras Credenciadas

No mês de agosto não houve o credenciamento de instituições financeiras.

\* Os credenciamentos são realizados de acordo com a **PORTARIA Nº 037, DE 13 DE MARÇO DE 2023**.

Art. 5º As instituições credenciadas deverão atualizar a documentação e as informações, a cada dois anos contados da data do credenciamento, através do e-mail [investimentos@ipreville.sc.gov.br](mailto:investimentos@ipreville.sc.gov.br) e os arquivos em extensão pdf.

A Lista completa das Instituições Credenciadas, com as respectivas datas de credenciamento, está publicada no site do Instituto – <https://www.ipreville.sc.gov.br/pagina/62/credenciamento>

## 3. Cenário Econômico

Em agosto, a situação econômica mundial concentrou as atenções nos movimentos das políticas dos Estados Unidos. Diferente de julho, quando a discussão girava em torno da manutenção dos juros pelo Federal Reserve (Fed) devido à inflação e acordos comerciais, em agosto os dados do Payroll e o discurso de Jerome Powell, presidente do Fed, indicaram uma maior possibilidade de corte de juros na reunião de setembro. No Brasil, além das influências externas, o mês trouxe mais evidências de desaceleração econômica e debates sobre o início do ciclo de redução da taxa Selic.

Os sinais vindos dos Estados Unidos alertaram todo o mercado global. O relatório de empregos Payroll trouxe números bem abaixo do esperado e revisões negativas para meses anteriores, indicando um enfraquecimento mais acentuado do mercado de trabalho. Esse movimento, somado à queda no Índice de Gerentes de Compras (PMI) industrial pelo quinto mês seguido e um ritmo contido de crescimento no setor de serviços, evidencia uma economia em desaceleração. Apesar do crescimento do Produto Interno Bruto (PIB), a considerável variação da leitura do indicador do segundo trimestre ocorreu devido ao significativo recuo da conta de importações, enquanto os gastos do consumidor crescem moderadamente com viés de arrefecimento.

Ademais, o nível dos preços reforça a preocupação com pressões inflacionárias persistentes, reacendendo o temor de um cenário de estagnação. Tanto o Índice de Preços ao Consumidor (CPI) quanto o Índice de Preços de Consumo Pessoal (PCE) aceleraram na passagem de junho para julho, em parte influenciados pelas políticas tarifárias.

Ao ponderar o duplo mandato do Fed, destacou-se o aumento da expectativa de corte de juros em setembro. Ainda que a inflação não esteja convergindo à meta, a autoridade monetária precisa promover condições que favoreçam a criação de empregos e o pleno uso da capacidade produtiva da economia. Uma das motivações que fortaleceram a concepção do mercado sobre a flexibilização monetária foi a mudança de postura de Powell, que adotou um tom menos rígido e afirmou que existem justificativas suficientes para um ajuste na estratégia do Fed.

No entanto, é relevante mencionar que o Fed esteve envolvido em notícias que afetaram sua credibilidade referente à autonomia de suas decisões. As alegações de fraude hipotecária contra a diretora Lisa Cook foram um pretexto para sua demissão por parte do governo americano, cabendo à interpretação de que o presidente Donald Trump almeja o controle da autoridade monetária.

Na Zona do Euro, a economia manteve o processo lento de melhora, mas persistem as incertezas sobre a direção da inflação. Os dados preliminares do PMI indicaram o retorno da indústria para um movimento de expansão econômica em agosto, enquanto o setor de serviços teve uma queda marginal, embora ainda esteja também acima da referência. Contudo, a elevação dos custos de insumos e dos preços finais reforça a preocupação com a trajetória inflacionária. Apesar de o CPI ter permanecido próximo da meta, o Banco Central Europeu segue cauteloso, monitorando a evolução dos dados para definir sua estratégia de política monetária nos próximos meses sem comprometer a melhora econômica.

A economia da China mantém uma trajetória positiva, beneficiada pela postergação da trégua tarifária com os Estados Unidos. Em julho, o setor de serviços apresentou uma melhora expressiva, sustentado pela elevação de demanda externa, especialmente em exportações e turismo. Apesar da leve deterioração da indústria, os empresários mantiveram o otimismo, o que estimulou a contratação de funcionários, embora houvesse uma queda na produção do mês. A inflação registrou uma leve alta em julho e uma estabilidade na base anual, diante dos desafios internos como a fragilidade no consumo doméstico e os problemas no setor imobiliário.

No Brasil, as tensões institucionais se intensificaram com a prisão domiciliar do ex-presidente Jair Bolsonaro, a imposição de sanções internacionais ao ministro Alexandre de Moraes, do Supremo Tribunal Federal, e as críticas vindas dos Estados Unidos, que destacaram a inação de líderes políticos diante da integridade dos Poderes de Estado.

Outro ruído fiscal foi o Plano Brasil Soberano, que apresentou medidas de proteção para setores e empresas brasileiras afetadas pelas tarifas norte-americanas. Dentre elas, incluem-se a expansão do programa Reintegra, a suspensão de tributos de insumos para produtos exportados e a abertura de crédito extraordinário. No entanto, a atenção dos investidores se concentrou na informação de que parte dos recursos direcionados ficaria fora da meta do arcabouço fiscal deste ano. Em um momento de crescimento da dívida federal, com a permanência da estratégia do governo em sustentar o aumento das despesas e novas projeções sobre o descumprimento da meta em 2026, a âncora fiscal perde sua credibilidade.

Sobre os dados de atividade econômica, os sinais de desaceleração se tornaram mais claros. O Índice de Atividade Econômica do Banco Central (IBC-Br) registrou queda, reflexo da retração na agropecuária e na indústria, enquanto serviços avançaram marginalmente. Embora alguns segmentos, como o de transporte aéreo, tenham sustentado o crescimento no setor de serviços, o quadro geral confirma a perda de dinamismo, que tende a se acentuar nos próximos meses diante do aperto monetário e das incertezas políticas. Por fim, o varejo apresentou desempenho fraco, pressionado pelo crédito caro e pela confiança reduzida.

O panorama de enfraquecimento também é observado no mercado de trabalho. A criação de vagas formais ficou abaixo do esperado em julho, marcando o pior resultado para o mês desde 2020. Empresas demonstram maior cautela com contratações em um ambiente de juros elevados e menor ritmo de crescimento da economia. Por sua vez, a pressão sobre o emprego reforça as dificuldades para a retomada do consumo, limitando a capacidade de reação da economia no curto prazo.

O maior desafio para a economia é o ritmo de desaceleração da inflação. Enquanto as médias dos núcleos recuam ligeiramente, os preços de serviços ainda se encontram pressionados, reforçando a necessidade de manter a política monetária significativamente restritiva.

Em agosto, o Ibovespa registrou forte alta, reflexo da maior propensão ao risco dos mercados globais em conjunto com o fechamento das taxas americanas, além do impulso dos resultados corporativos do segundo trimestre que, no geral, superaram as expectativas. As recentes leituras de inflação e sinais de desaceleração econômica trouxeram alívio de curto prazo, apesar de as projeções indicarem inflação acima do teto da meta e a taxa Selic mantida em 15%. Além disso, a curva de juros apresentou relativo fechamento e o real se valorizou frente ao dólar.

Diante de todo esse cenário, o Ipreville fechou o mês de agosto com rentabilidade positiva de 0,93%.

Cenário Econômico realizado pela Consultoria de Investimentos SMI – Relatório de Gestão de Investimentos agosto/2025.

#### 4. Carteira de Investimento

#### DISTRIBUIÇÃO DA CARTEIRA

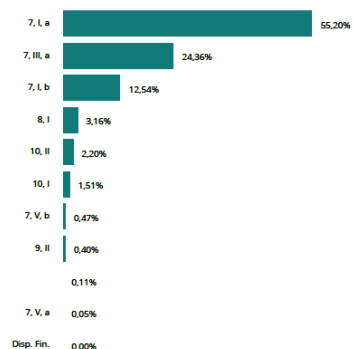
ATIVOS	%	AGOSTO	JULHO
<b>TÍTULOS PÚBLICOS A MERCADO</b>	<b>3,9%</b>	<b>170.812.337,09</b>	<b>181.145.172,58</b>
LFT 01/03/2026 (Compra em 02/09/2024)	0,0%	-	903.702,72
LFT 01/03/2026 (Compra em 17/05/2023)	0,0%	-	7.758.202,62
LFT 01/03/2027 (Compra em 15/08/2025)	0,3%	13.724.090,07	-
LFT 01/03/2027 (Compra em 24/01/2025) 000118B8F	0,2%	8.999.968,61	8.895.875,51
LFT 01/03/2027 (Compra em 24/03/2025)	0,0%	534.480,89	528.299,12
LFT 01/03/2028 (Compra em 25/02/2025)	0,1%	2.411.787,65	2.383.883,40
LFT 01/03/2029 (Compra em 24/03/2025)	0,0%	533.053,77	526.852,48
LFT 01/09/2025 (Compra em 16/05/2023)	0,1%	4.829.573,65	6.836.956,63
LFT 01/09/2026 (Compra em 13/05/2024)	0,0%	2.104.592,00	3.427.280,79
LFT 01/09/2026 (Compra em 15/05/2024)	0,0%	931.540,72	920.762,00
LFT 01/09/2029 (Compra em 24/03/2025)	0,0%	2.095.960,10	2.071.659,67
LFT 01/09/2030 (Compra em 10/12/2024) 000116ECA	0,1%	3.431.060,19	3.390.550,53
LFT 01/09/2030 (Compra em 27/08/2024) 000112D15	0,1%	3.396.749,59	3.356.645,02
LTN 01/01/2026 (Compra em 04/12/2024) 000077861	1,1%	47.671.699,10	47.114.599,15
NTN-B 15/05/2035 (Compra em 02/01/2019)	0,0%	291.838,01	290.143,24
NTN-B 15/05/2035 (Compra em 03/06/2020)	0,1%	4.169.114,45	4.144.903,42
NTN-B 15/05/2035 (Compra em 10/05/2019)	0,0%	-	4.310.699,55
NTN-B 15/05/2035 (Compra em 11/01/2019)	0,0%	1.154.844,70	1.148.138,25
NTN-B 15/05/2035 (Compra em 14/05/2025)	0,1%	2.755.784,65	2.739.781,15
NTN-B 15/05/2035 (Compra em 14/05/2025) i	0,0%	179.271,92	178.230,85
NTN-B 15/05/2035 (Compra em 15/05/2024)	0,0%	950.558,10	945.037,98
NTN-B 15/05/2035 (Compra em 16/05/2024)	0,0%	733.764,14	729.503,00
NTN-B 15/05/2035 (Compra em 16/08/2019)	0,0%	975.572,78	969.907,40
NTN-B 15/05/2035 (Compra em 18/02/2020)	0,0%	1.125.660,90	1.119.123,92
NTN-B 15/05/2035 (Compra em 21/11/2018)	0,0%	1.621.785,52	2.876.562,97
NTN-B 15/05/2035 (Compra em 31/10/2017)	0,0%	116.735,20	116.057,30
NTN-B 15/05/2055 (Compra em 16/05/2024)	0,0%	31.892,17	31.913,53
NTN-B 15/05/2055 (Compra em 16/08/2021)	0,0%	677.708,52	678.162,56
NTN-B 15/05/2055 (Compra em 17/12/2019)	0,0%	374.732,95	374.984,01
NTN-B 15/08/2026 (Compra em 03/07/2018)	0,0%	-	363.259,72
NTN-B 15/08/2026 (Compra em 16/05/2023)	0,0%	-	6.345.833,39
NTN-B 15/08/2026 (Compra em 19/02/2018)	0,0%	-	807.243,82
NTN-B 15/08/2026 (Compra em 19/03/2018)	0,0%	-	197.326,27
NTN-B 15/08/2026 (Compra em 29/06/2021)	0,0%	-	493.315,67
NTN-B 15/08/2028 (Compra em 14/05/2024)	0,0%	907.683,17	922.595,49
NTN-B 15/08/2028 (Compra em 15/02/2019)	0,0%	1.236.178,03	1.256.487,18
NTN-B 15/08/2028 (Compra em 15/05/2024)	0,0%	86.446,02	87.866,24

Relatório IPREVILLE - AGOSTO - 2025



Títulos Públicos 55,20%  
 Fundos de Renda Fixa 37,38%  
 FIDC 0,05%  
 Fundos de Renda Variável 3,16%  
 Investimentos no Exterior 0,40%  
 Fundos Multimercado 1,61%  
 Fundos em Participações 2,20%  
 Contas Correntes 0,00%

#### POR TIPO DE ATIVO



3

#### DISTRIBUIÇÃO DA CARTEIRA

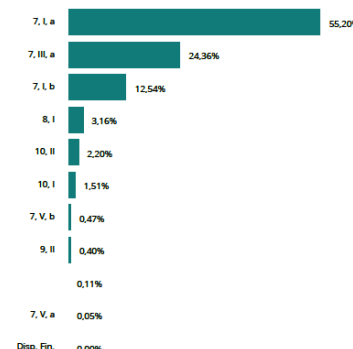
ATIVOS	%	AGOSTO	JULHO
<b>TÍTULOS PÚBLICOS A MERCADO</b>	<b>3,9%</b>	<b>170.812.337,09</b>	<b>181.145.172,58</b>
NTN-B 15/08/2028 (Compra em 15/08/2022)	0,0%	924.972,37	940.168,73
NTN-B 15/08/2028 (Compra em 15/08/2023)	0,0%	1.465.259,97	1.489.332,71
NTN-B 15/08/2028 (Compra em 17/05/2018)	0,2%	8.264.239,12	8.786.623,68
NTN-B 15/08/2028 (Compra em 19/03/2018)	0,0%	-	5.271.974,20
NTN-B 15/08/2030 (Compra em 05/07/2023)	0,2%	8.432.901,36	12.694.851,40
NTN-B 15/08/2030 (Compra em 07/05/2025)	0,0%	992.106,04	1.011.438,62
NTN-B 15/08/2050 (Compra em 15/05/2024)	0,0%	920.279,61	947.965,15
NTN-B 15/08/2050 (Compra em 17/12/2019) i	0,0%	466.064,35	480.085,36
NTN-B 15/08/2050 (Compra em 17/12/2019) ii	0,0%	1.338.947,58	1.379.228,27
NTN-B 15/08/2050 (Compra em 26/03/2019) i	0,0%	98.742,45	101.713,00
NTN-B 15/08/2050 (Compra em 26/03/2019) ii	0,0%	1.868.207,10	3.559.954,97
NTN-F 01/01/2027 (Compra em 10/10/2024) 004D56C	0,3%	12.634.106,65	12.442.676,12
NTN-F 01/01/2027 (Compra em 11/10/2024) 004D602	0,3%	12.993.692,77	12.796.813,82
NTN-F 01/01/2025 (Compra em 15/08/2025)	0,3%	12.358.690,15	-
<b>TÍTULOS PÚBLICOS NA CURVA</b>	<b>51,3%</b>	<b>2.273.162.108,17</b>	<b>2.259.995.688,00</b>
NTN-B XP 2026-08 (Compra 06/05/25 Tx 9.1100)	0,6%	25.174.329,48	25.749.691,46
NTN-B XP 2026-08 (Compra 07/05/25 Tx 9.2400)	0,6%	25.172.511,91	25.746.158,30
NTN-B XP 2026-08 (Compra 08/05/25 Tx 9.2600)	0,6%	25.159.330,48	25.732.414,22
NTN-B XP 2026-08 (Compra 14/05/25 Tx 9.0950)	0,6%	25.089.078,89	25.662.674,67
NTN-B XP 2028-08 (Compra 14/07/22 Tx 6.1310)	1,3%	55.679.817,31	57.040.762,81
NTN-B XP 2028-08 (Compra 19/07/22 Tx 6.2780)	0,4%	16.760.083,86	17.169.669,60
NTN-B XP 2028-08 (Compra 21/08/24 Tx 6.3515)	0,0%	2.111.351,14	2.162.942,78
NTN-B XP 2028-08 (Compra 22/05/25 Tx 7.6000)	0,8%	34.865.599,61	35.716.849,73
NTN-B XP 2028-08 (Compra 29/05/25 Tx 7.7700)	0,4%	15.906.726,00	16.295.086,00
NTN-B XP 2030-08 (Compra 01/11/23 Tx 5.8570)	0,7%	32.319.596,75	33.106.771,28
NTN-B XP 2030-08 (Compra 03/09/24 Tx 6.2730)	0,2%	6.841.908,85	7.009.713,12
NTN-B XP 2030-08 (Compra 09/10/23 Tx 5.8465)	0,7%	32.553.625,09	33.346.383,13
NTN-B XP 2030-08 (Compra 10/06/24 Tx 6.1900)	0,2%	10.444.449,67	10.700.224,00
NTN-B XP 2030-08 (Compra 14/06/24 Tx 6.4400)	0,5%	21.922.349,69	22.461.560,71
NTN-B XP 2030-08 (Compra 14/11/22 Tx 6.0750)	0,7%	30.569.956,20	31.317.236,46
NTN-B XP 2030-08 (Compra 19/02/25 Tx 7.5390)	0,1%	3.987.139,35	4.087.156,94
NTN-B XP 2030-08 (Compra 19/08/25 Tx 7.6860)	0,7%	31.054.437,36	-
NTN-B XP 2030-08 (Compra 22/04/24 Tx 6.0500)	0,8%	37.014.305,39	37.918.707,78
NTN-B XP 2030-08 (Compra 23/05/23 Tx 5.5625)	0,5%	21.594.605,82	22.118.090,99
NTN-B XP 2030-08 (Compra 24/11/22 Tx 6.2550)	0,5%	22.642.637,66	23.197.812,38
NTN-B XP 2030-08 (Compra 25/04/24 Tx 6.1200)	0,4%	16.898.748,99	17.312.143,19
NTN-B XP 2030-08 (Compra 25/04/24 Tx 6.1200) i	0,0%	13.606,08	13.938,92

Relatório IPREVILLE - AGOSTO - 2025



Títulos Públicos 55,20%  
 Fundos de Renda Fixa 37,38%  
 FIDC 0,05%  
 Fundos de Renda Variável 3,16%  
 Investimentos no Exterior 0,40%  
 Fundos Multimercado 1,61%  
 Fundos em Participações 2,20%  
 Contas Correntes 0,00%

#### POR TIPO DE ATIVO



4

## DISTRIBUIÇÃO DA CARTEIRA

ATIVOS	%	AGOSTO	JULHO
<b>TÍTULOS PÚBLICOS NA CURVA</b>	<b>51,3%</b>	<b>2.273.162.108,17</b>	<b>2.259.995.688,00</b>
NTN-B XP 2030-08 (Compra 27/08/25 Tx 7.8250)	0,2%	10.004.870,20	-
NTN-B XP 2032-08 (Compra 11/04/24 Tx 5.9010)	0,4%	16.945.068,69	17.357.436,25
NTN-B XP 2032-08 (Compra 19/02/25 Tx 7.5700)	0,6%	26.346.852,00	27.025.423,08
NTN-B XP 2032-08 (Compra 21/07/22 Tx 6.2610)	0,8%	33.499.543,82	34.324.464,08
NTN-B XP 2035-05 (Compra 03/05/24 Tx 6.2200)	0,6%	26.383.556,10	26.248.547,86
NTN-B XP 2035-05 (Compra 05/04/23 Tx 6.0750)	0,7%	33.188.578,70	33.022.501,78
NTN-B XP 2035-05 (Compra 06/03/23 Tx 6.4290)	0,7%	31.327.377,94	31.161.978,42
NTN-B XP 2035-05 (Compra 08/04/22 Tx 5.4200)	0,0%	1.147.249,33	1.142.097,72
NTN-B XP 2035-05 (Compra 09/05/24 Tx 6.2100)	0,6%	26.338.830,62	26.204.228,99
NTN-B XP 2035-05 (Compra 10/06/24 Tx 6.2500)	0,2%	10.754.696,96	10.699.408,74
NTN-B XP 2035-05 (Compra 15/05/23 Tx 5.6650)	0,0%	971.352,91	966.803,82
NTN-B XP 2035-05 (Compra 16/04/24 Tx 6.0000)	1,2%	52.947.075,44	52.685.236,81
NTN-B XP 2035-05 (Compra 16/05/24 Tx 6.1500)	0,5%	21.653.871,50	21.544.247,08
NTN-B XP 2035-05 (Compra 18/11/22 Tx 6.2000)	0,4%	17.499.203,76	17.409.935,59
NTN-B XP 2035-05 (Compra 20/04/23 Tx 6.0550)	0,7%	33.013.248,22	32.848.565,12
NTN-B XP 2035-05 (Compra 20/05/25 Tx 7.1925)	0,2%	6.877.165,26	6.836.782,52
NTN-B XP 2035-05 (Compra 21/05/25 Tx 7.2325)	0,4%	19.486.671,63	19.371.630,18
NTN-B XP 2035-05 (Compra 21/11/24 Tx 6.7921)	0,4%	19.108.479,62	19.002.195,77
NTN-B XP 2035-05 (Compra 27/02/23 Tx 6.3150)	0,4%	16.930.679,41	16.842.772,38
NTN-B XP 2040-08 (Compra 02/12/24 Tx 7.0000)	0,5%	20.509.938,67	21.052.356,04
NTN-B XP 2040-08 (Compra 04/10/24 Tx 6.3925)	0,2%	10.432.750,17	10.695.296,58
NTN-B XP 2040-08 (Compra 04/11/24 Tx 6.7310)	0,5%	20.674.619,30	21.209.509,62
NTN-B XP 2040-08 (Compra 05/03/25 Tx 7.6200)	0,2%	10.251.703,31	10.536.764,55
NTN-B XP 2040-08 (Compra 08/01/25 Tx 7.2420)	0,3%	15.181.859,94	15.591.381,04
NTN-B XP 2040-08 (Compra 09/01/25 Tx 7.1800)	0,3%	15.173.614,98	15.580.839,93
NTN-B XP 2040-08 (Compra 13/01/25 Tx 7.2620)	0,5%	20.216.599,84	20.762.811,26
NTN-B XP 2040-08 (Compra 13/12/24 Tx 6.7000)	0,3%	15.310.089,01	15.705.179,98
NTN-B XP 2040-08 (Compra 14/06/22 Tx 5.7600)	1,3%	56.133.410,74	57.475.031,80
NTN-B XP 2040-08 (Compra 14/11/24 Tx 6.7530)	0,7%	28.832.920,74	29.580.221,33
NTN-B XP 2040-08 (Compra 15/12/22 Tx 6.3520)	1,3%	56.220.696,29	57.630.897,15
NTN-B XP 2040-08 (Compra 17/05/22 Tx 5.6700)	0,1%	5.656.788,98	5.791.003,22
NTN-B XP 2040-08 (Compra 17/12/24 Tx 6.9500)	0,3%	15.296.816,87	15.699.781,61
NTN-B XP 2040-08 (Compra 18/12/24 Tx 7.1200)	0,2%	8.663.126,44	8.894.528,68
NTN-B XP 2040-08 (Compra 22/01/25 Tx 7.5280)	0,5%	20.160.770,12	20.717.428,47
NTN-B XP 2040-08 (Compra 22/10/24 Tx 6.5750)	0,4%	15.575.188,17	15.973.038,91
NTN-B XP 2040-08 (Compra 27/11/24 Tx 6.6350)	0,3%	15.398.300,59	15.793.580,58
NTN-B XP 2040-08 (Compra 28/11/24 Tx 6.6700)	0,5%	20.517.407,25	21.045.576,48

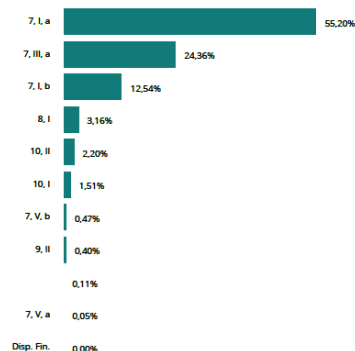
Relatório IPREVILLE - AGOSTO - 2025

5



■ Títulos Públicos 55,20%  
■ Fundos de Renda Fixa 37,38%  
■ FIDC 0,05%  
■ Fundos de Renda Variável 3,16%  
■ Investimentos no Exterior 0,40%

## POR TIPO DE ATIVO



## DISTRIBUIÇÃO DA CARTEIRA

ATIVOS	%	AGOSTO	JULHO
<b>TÍTULOS PÚBLICOS NA CURVA</b>	<b>51,3%</b>	<b>2.273.162.108,17</b>	<b>2.259.995.688,00</b>
NTN-B XP 2040-08 (Compra 29/01/25 Tx 7.5250)	0,5%	20.118.647,17	20.673.991,83
NTN-B XP 2040-08 (Compra 29/11/24 Tx 6.8400)	0,5%	20.514.048,76	21.049.533,29
NTN-B XP 2040-08 (Compra 30/01/23 Tx 6.4500)	0,9%	38.733.662,14	39.713.051,51
NTN-B XP 2040-08 (Compra 30/01/25 Tx 7.5450)	0,3%	15.084.636,91	15.501.708,18
NTN-B XP 2040-08 (Compra 31/10/24 Tx 6.7120)	0,4%	15.519.365,08	15.920.254,16
NTN-B XP 2045-05 (Compra 03/07/24 Tx 6.5605)	0,2%	10.665.646,77	10.608.244,45
NTN-B XP 2045-05 (Compra 04/05/22 Tx 5.8250)	2,6%	114.275.891,41	113.726.446,45
NTN-B XP 2045-05 (Compra 06/07/22 Tx 6.1150)	0,6%	28.744.511,32	28.599.785,37
NTN-B XP 2045-05 (Compra 08/04/22 Tx 5.5600)	0,3%	11.569.238,07	11.516.017,39
NTN-B XP 2045-05 (Compra 09/04/24 Tx 5.9600)	1,2%	53.002.443,92	52.741.972,20
NTN-B XP 2045-05 (Compra 12/04/24 Tx 6.0300)	1,2%	52.995.042,37	52.731.678,19
NTN-B XP 2045-05 (Compra 13/04/22 Tx 5.7400)	2,6%	115.306.729,80	114.759.947,31
NTN-B XP 2045-05 (Compra 16/05/23 Tx 5.8255)	0,3%	15.243.511,78	15.170.201,54
NTN-B XP 2045-05 (Compra 16/05/24 Tx 6.1400)	0,1%	5.682.411,44	5.653.681,85
NTN-B XP 2045-05 (Compra 18/11/24 Tx 6.7550)	0,2%	6.674.479,55	6.637.545,56
NTN-B XP 2045-05 (Compra 20/06/24 Tx 6.3800)	0,1%	5.354.768,34	5.326.704,14
NTN-B XP 2045-05 (Compra 20/09/24 Tx 6.3850)	0,2%	10.477.078,04	10.422.117,58
NTN-B XP 2045-05 (Compra 21/06/24 Tx 6.3300)	0,2%	10.707.009,73	10.651.287,40
NTN-B XP 2045-05 (Compra 24/09/24 Tx 6.4550)	0,2%	10.469.111,17	10.413.624,16
NTN-B XP 2045-05 (Compra 24/11/22 Tx 6.2900)	0,8%	34.952.771,29	34.771.992,89
NTN-B XP 2050-08 (Compra 09/05/22 Tx 5.8420)	1,3%	57.065.231,78	58.428.138,73
NTN-B XP 2050-08 (Compra 11/05/22 Tx 5.8810)	1,3%	56.993.779,49	58.361.279,34
NTN-B XP 2050-08 (Compra 21/08/24 Tx 6.1120)	0,2%	8.427.572,83	8.635.374,47
NTN-B XP 2050-08 (Compra 24/06/22 Tx 5.9201)	1,3%	56.086.033,80	57.438.038,34
NTN-B XP 2050-08 (Compra 26/04/22 Tx 5.7950)	1,3%	57.447.971,52	58.812.401,72
NTN-B XP 2050-08 (Compra 29/04/22 Tx 5.8200)	1,3%	57.303.748,50	58.668.754,51
NTN-B XP 2055-05 (Compra 28/06/22 Tx 6.0310)	2,6%	115.339.596,09	114.766.443,55
<b>FUNDOS DE RENDA FIXA</b>	<b>37,4%</b>	<b>1.654.727.694,52</b>	<b>1.627.130.575,46</b>
BB FIC Prev. Perfil Renda Fixa	6,7%	296.516.265,16	295.035.325,60
BB FIC Previdenciário Fluxo	0,1%	3.621.693,04	612.361,58
BB Previdenciário Títulos Públicos IMA-B	2,0%	86.412.182,83	85.698.079,51
BB Previdenciário Títulos Públicos IMA-B 5+	2,6%	114.751.022,63	114.138.532,41
Bradesco Federal Extra Referenciado Renda Fixa	2,2%	98.485.692,25	97.378.553,78
Bradesco FIC Institucional Renda Fixa IMA Geral	0,4%	19.009.855,18	18.791.488,60
Bradesco FIC Institucional Renda Fixa IMA-B 5	0,8%	37.148.937,01	36.719.497,89
Bradesco FIC Institucional Renda Fixa IMA-B 5+	0,3%	13.596.302,55	13.527.157,81
Bradesco Institucional Renda Fixa IRF-M	0,2%	7.183.994,92	7.067.023,60

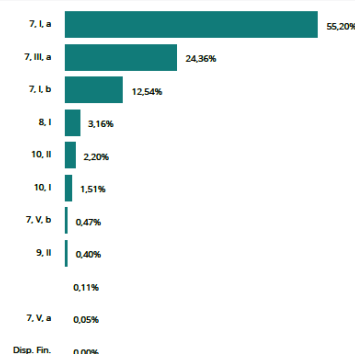
Relatório IPREVILLE - AGOSTO - 2025

6



■ Títulos Públicos 55,20%  
■ Fundos de Renda Fixa 37,38%  
■ FIDC 0,05%  
■ Fundos de Renda Variável 3,16%  
■ Investimentos no Exterior 0,40%

## POR TIPO DE ATIVO





## DISTRIBUIÇÃO DA CARTEIRA

ATIVOS	%	AGOSTO	JULHO
<b>FUNDOS DE RENDA FIXA</b>	<b>37,4%</b>	<b>1.654.727.694,52</b>	<b>1.627.130.575,46</b>
Bradesco Premium Referenciado Renda Fixa	0,5%	23.894.302,77	23.618.160,46
Caixa Brasil Referenciado	8,1%	358.381.829,99	352.348.198,78
Caixa Brasil Títulos Públicos IMA-B	0,3%	11.421.041,53	11.328.372,26
Caixa Brasil Títulos Públicos IMA-B 5+	0,1%	3.084.390,17	3.068.216,37
Caixa FIC Brasil Disponibilidades	0,0%	79.732,39	91.621,61
Itaú FIC Global Dinâmico Institucional	0,6%	25.841.954,43	25.533.116,79
Itaú FIC IMA-B 5+	1,3%	55.660.067,53	55.373.874,95
Itaú FIC Institucional Optimus Renda Fixa	0,4%	19.340.978,19	19.138.720,74
Itaú Referenciado Institucional Renda Fixa	3,0%	132.024.978,10	130.537.457,99
Trend Cash FIC Simples	0,7%	33.024.151,50	26.276.841,18
Vinci Institucional Referenciado	0,6%	27.450.257,35	27.135.949,83
Western Asset Ativo IMA-B	0,2%	10.231.134,44	10.135.946,18
Western Asset Ativo IMA-B 5	0,6%	24.821.157,96	25.305.456,82
Western Asset Soberano II Referenciado Selic	1,7%	77.120.433,73	75.444.455,35
Western Ativo Max	0,2%	6.704.453,15	6.614.164,98
Western Crédito Bancário Plus Créd. Priv.	0,5%	20.703.603,90	20.465.699,93
Western Max Referenciado DI Renda Fixa	1,4%	62.237.285,99	61.534.743,77
XP FIC Trend Pós-Fixo Simples	0,8%	35.687.150,99	34.514.686,02
XP Inflação Referenciado IPCA	0,4%	19.279.624,91	19.040.795,57
XP Trend Simples	0,7%	31.013.219,93	30.656.075,10
<b>FIDC</b>	<b>0,1%</b>	<b>2.358.211,98</b>	<b>2.343.100,13</b>
BRPP FIDC Multisetorial Master	0,0%	31.737,78	33.023,78
Vila Rica FIDC Multisetorial Itália	0,1%	2.326.474,20	2.310.076,35
<b>FUNDOS DE RENDA VARIÁVEL</b>	<b>3,2%</b>	<b>139.711.995,80</b>	<b>125.537.202,04</b>
BB FIA Dividendos	0,2%	9.717.839,63	9.170.320,00
Bradesco FIA Institucional BDR Nível I	0,2%	7.174.111,35	7.248.975,23
Bradesco FIC FIA Alpha Institucional IBRX	0,3%	12.701.048,47	11.915.143,75
Caixa FIC FIA Valor Vinci Exp. Dividendos RPPS	0,3%	15.022.756,70	14.072.788,57
Caixa FIC FIA Vinci Expert Valor RPPS	0,3%	14.278.828,36	13.197.737,67
Itaú FIA Smart Ações Brasil 50 Inst.	0,4%	16.035.852,73	15.043.616,95
Itaú FIC FIA Dunamis	0,3%	14.513.252,95	13.568.220,02
Occam FIC FIA	0,3%	12.205.851,37	11.537.170,62
Trend FIA Bolsa Americana	0,1%	5.134.091,45	4.994.264,80
Vinci FIA Mosaico Institucional	0,2%	8.287.255,79	7.565.871,67
Vinci FIA Selection Equities	0,3%	15.444.111,38	14.562.686,64
XP FIC FIA Investor 30	0,2%	9.196.995,62	2.660.406,12

Relatório IPREVILLE - AGOSTO - 2025

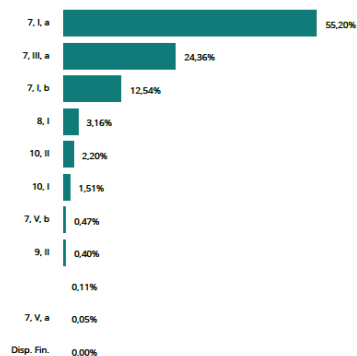
7

## POR SEGMENTO



■ Fundos de Renda Fixa 37,38%  
■ Fundos de Renda Variável 3,16%  
■ Fundos Multimercado 1,61%  
■ Fundos em Participações 2,20%  
■ FIDC 0,05%  
■ Contas Correntes 0,00%

## POR TIPO DE ATIVO



## DISTRIBUIÇÃO DA CARTEIRA

ATIVOS	%	AGOSTO	JULHO
<b>INVESTIMENTOS NO EXTERIOR</b>	<b>0,4%</b>	<b>17.558.938,39</b>	<b>17.891.061,81</b>
BB FIA Globais Indexado Investimento no Exterior	0,0%	2.127.868,76	2.147.592,84
BB Schroder Multimercado IE	0,1%	3.325.683,79	3.423.883,36
Bradesco FIA Global Investimento no Exterior	0,2%	6.710.368,16	6.751.505,43
Vinci FIC Internacional Multimercado IE	0,1%	5.395.017,68	5.568.080,18
<b>FUNDOS MULTIMERCADO</b>	<b>1,6%</b>	<b>71.380.064,96</b>	<b>70.553.658,00</b>
Vinci FIC Auguri Synchron Multimercado	0,2%	8.684.719,72	8.467.997,01
Vinci Multiestratégia Multimercado	0,3%	11.355.485,77	11.238.084,92
Vinci Valorem Multimercado	1,0%	46.177.572,29	45.809.461,61
Western Long Short Multimercado	0,0%	511.727,23	502.711,11
Western Multimercado US 500	0,0%	-	4.535.403,35
Western US Index 500 Institucional Mult.	0,1%	4.650.559,95	-
<b>FUNDOS EM PARTICIPAÇÕES</b>	<b>2,2%</b>	<b>97.607.215,31</b>	<b>99.727.350,04</b>
BTG RP Economia Real II	0,0%	2.063.543,92	2.056.105,33
BTG Pactual FIC FIP Infraestrutura II	0,0%	67.290,09	66.923,56
Kinea RIC RP Equity Infraestrutura I Feeder	0,6%	26.264.628,05	29.117.516,40
Kinea RP Private Equity II	0,0%	1.866.067,85	2.046.246,06
Kinea RP Private Equity IV Feeder I Inst. Mult.	1,2%	51.119.495,09	50.191.349,56
Kinea RP Private Equity V Feeder Inst. I Mult.	0,2%	7.461.785,54	7.384.276,82
Pátria RIC RP Brasil Infraestrutura III	0,1%	4.425.833,33	4.488.941,45
Vinci FIP Feeder B Multiestratégia IV	0,1%	3.699.707,86	3.718.062,34
XP FIP Infra V Feeder Subclasse A	0,0%	638.863,58	657.928,52
<b>CONTAS CORRENTES</b>	<b>0,0%</b>	<b>6.036,78</b>	<b>6.322,50</b>
Banco do Brasil	0,0%	5.016,26	5.301,95
BNP Paribas	0,0%	1.000,00	1.000,00
Bradesco	0,0%	-	-
Brasil Plural	0,0%	-	-
BRL	0,0%	-	-
Caixa Econômica Federal	0,0%	-	-
Daycoval	0,0%	-	-
Itaú Unibanco	0,0%	-	-
Santander	0,0%	20,52	20,52
XP Investimentos	0,0%	-	0,03
<b>TOTAL DA CARTEIRA</b>	<b>100,0%</b>	<b>4.427.324.603,00</b>	<b>4.384.330.130,56</b>

▲ Entrada de Recursos   ▲ Nova Aplicação   ▼ Saída de Recursos   ▼ Resgate Total

Relatório IPREVILLE - AGOSTO - 2025

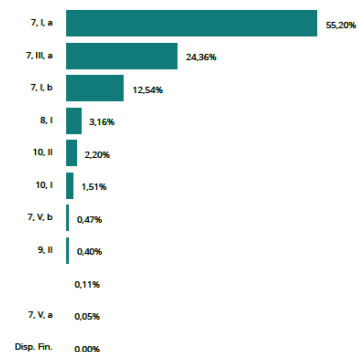
8

## POR SEGMENTO



■ Fundos de Renda Fixa 37,38%  
■ Fundos de Renda Variável 3,16%  
■ Fundos Multimercado 1,61%  
■ Fundos em Participações 2,20%  
■ FIDC 0,05%  
■ Contas Correntes 0,00%

## POR TIPO DE ATIVO





## 5. Estratégia de Alocação e a Política de Investimentos 2025

Com base nas informações apresentadas no fechamento do mês de Agosto de 2025, verifica-se que os percentuais de investimentos estão respeitando os limites estabelecidos na legislação vigente.

Abaixo, segue o quadro extraído da Política de Investimentos 2025 com a estratégia definida e posição de alocação do mês.

ENQUADRAMENTO EM RELAÇÃO À RESOLUÇÃO 4.963/2021 E À PI 2025				
POR SEGMENTO				
ENQUADRAMENTO	SALDO EM R\$	% CARTEIRA	% LIMITE RESOLUÇÃO	% LIMITE PI 2025
7, I	2.999.366.392,40	67,82	100,0	✓ 100,0
7, I, a	2.443.974.445,26	55,26	100,0	✓ 100,0
7, I, b	555.391.947,14	12,56	100,0	✓ 100,0
7, I, c	-	0,00	100,0	✓ 100,0
7, II	-	0,00	5,0	✓ 5,0
7, III	1.078.632.143,48	24,39	75,0	✓ 75,0
7, III, a	1.078.632.143,48	24,39	75,0	✓ 75,0
7, III, b	-	0,00	75,0	✓ 75,0
7, IV	-	0,00	20,0	✓ 20,0
7, V	23.061.815,88	0,52	30,0	✓ 30,0
7, V, a	2.358.211,98	0,05	15,0	✓ 15,0
7, V, b	20.703.603,90	0,47	15,0	✓ 15,0
7, V, c	-	0,00	15,0	✓ 15,0
<b>ART. 7</b>	<b>4.101.060.351,76</b>	<b>92,73</b>	<b>100,0</b>	<b>✓ 100,0</b>
8, I	139.711.995,80	3,16	45,0	✓ 45,0
8, II	-	0,00	45,0	✓ 45,0
<b>ART. 8</b>	<b>139.711.995,80</b>	<b>3,16</b>	<b>45,0</b>	<b>✓ 45,0</b>
9, I	-	0,00	10,0	✓ 10,0
9, II	17.558.938,39	0,40	10,0	✓ 10,0
9, III	-	0,00	10,0	✓ 10,0
<b>ART. 9</b>	<b>17.558.938,39</b>	<b>0,40</b>	<b>10,0</b>	<b>✓ 10,0</b>
10, I	66.729.505,01	1,51	15,0	✓ 15,0
10, II	97.607.215,31	2,21	10,0	✓ 10,0
10, III	-	0,00	10,0	✓ 10,0
<b>ART. 10</b>	<b>164.336.720,32</b>	<b>3,72</b>	<b>20,0</b>	<b>✓ 20,0</b>
<b>ART. 11</b>	<b>-</b>	<b>0,00</b>	<b>15,0</b>	<b>✓ 15,0</b>
<b>ART. 12</b>	<b>-</b>	<b>0,00</b>	<b>10,0</b>	<b>✓ 10,0</b>
<b>ART. 8, 10 E 11</b>	<b>304.048.716,12</b>	<b>6,87</b>	<b>50,0</b>	<b>✓ 50,0</b>
<b>PATRIMÔNIO INVESTIDO</b>	<b>4.422.668.006,27</b>			

Obs.: Para fins de enquadramento, são desconsideradas as disponibilidades financeiras mantidas em conta corrente e poupança.

### PRÓ GESTÃO

O IPREVILLE comprovou adoção de melhores práticas de gestão previdenciária à Secretaria de Previdência, ao NÍVEL III de aderência na forma por ela estabelecidos.

### PARECER SOBRE ENQUADRAMENTO DA CARTEIRA

- ✗ Desenquadrada em relação a Resolução CMN 4.963/2021.
- ✓ Enquadrada em relação à Política de Investimento vigente.
- ✗ Foi infringido o Art. 19 da Resolução CMN 4.963/2021, que limita o percentual do patrimônio do fundo que o RPPS pode deter.

## 6. Composição dos Investimentos

Investimento	Valor R\$	%
Renda Fixa	1.657.085.906,50	37,08%
Renda Variável	301.525.164,72	6,75%
Imóveis Investimentos	30.897.000,00	0,69%
Imóveis Sede	10.984.089,00	0,25%
Títulos Públicos	2.443.974.445,26	54,68%
Aplicações no Exterior	24.733.049,74	0,55%
<b>Total</b>	<b>4.469.199.655,22</b>	<b>100,00%</b>

## 7. Receitas de Investimentos

Investimento	Valor R\$	%	Mês Anterior	Acumulado
Renda Fixa	31.621.322,70	77,79%	33.647.444,41	301.362.768,22
Renda Variável	9.025.852,90	22,21%	-9.343.449,10	5.282.516,52
<b>Total</b>	<b>40.647.175,60</b>	<b>100,00%</b>	<b>24.303.995,31</b>	<b>306.645.284,74</b>

## 8. Rentabilidade

Mês	Renda Fixa	Renda Variável	Rentabilidade	Meta Atuarial	Resultado
<b>Janeiro</b>	0,82%	0,18%	1,00%	0,42%	0,58%
<b>Fevereiro</b>	0,91%	-0,07%	0,84%	1,91%	-1,05%
<b>Março</b>	1,13%	-0,18%	0,95%	0,93%	0,02%
<b>Abril</b>	1,02%	0,02%	1,04%	0,90%	0,14%
<b>Mai</b>	0,98%	0,15%	1,13%	0,77%	0,36%
<b>Junho</b>	0,82%	0,04%	0,86%	0,65%	0,21%
<b>Julho</b>	0,77%	-0,21%	0,56%	0,63%	-0,07%
<b>Agosto</b>	0,72%	0,21%	0,93%	0,21%	0,70%
<b>2025</b>	<b>7,40%</b>	<b>0,13%</b>	<b>7,53%</b>	<b>6,60%</b>	<b>0,87%</b>

## 9. Índices

MÊS	CDI	SELIC	Ibovespa	INPC	IPCA	IGP-M	IMA-B	S&P 500
<b>Janeiro</b>	1,01%	1,01%	4,86%	0,00%	0,16%	0,27%	1,08%	2,70%
<b>Fevereiro</b>	0,99%	0,99%	-2,64%	1,48%	1,31%	1,06%	0,50%	-1,42%
<b>Março</b>	0,96%	0,96%	6,08%	0,51%	0,56%	-0,34%	1,84%	-5,75%
<b>Abril</b>	1,06%	1,06%	3,69%	0,48%	0,43%	0,24%	2,09%	-0,76%
<b>Mai</b>	1,14%	1,14%	1,45%	0,35%	0,26%	-0,49%	1,70%	6,15%
<b>Junho</b>	1,10%	1,10%	1,33%	0,23%	0,24%	-1,67%	1,30%	4,96%
<b>Julho</b>	1,28%	1,28%	-4,16%	0,21%	0,26%	-0,77%	-0,79%	2,17%
<b>Agosto</b>	1,16%	1,16%	6,27%	-0,21%	-0,11%	0,36%	0,84%	1,91%
<b>2025</b>	<b>9,02%</b>	<b>9,02%</b>	<b>17,57%</b>	<b>3,08%</b>	<b>3,15%</b>	<b>-1,35%</b>	<b>8,84%</b>	<b>9,84%</b>

## 10. Deliberações do Comitê de Investimentos

As principais deliberações foram: **1)** Apresentação de Cenário Econômico – **1.1)** Cenário Internacional e fechamento dos índices; **1.2)** Cenário Nacional e fechamento dos principais índices do mercado financeiro; **2)** Informação dos valores do fechamento do mês de julho/2025; **3)** Posição dos Títulos Públicos marcados na curva – julho/2025; **4)** Deliberação sobre a entrada no Fundo de Investimento Imobiliário – BTG Hospitalidade Retorno Total FII considerando a oportunidade da busca de novos investimentos para o alcance da meta atuarial; O Comitê de Investimentos deliberou pela aprovação do aporte no valor de R\$ 15 Milhões no Fundo

BTG Hospitalidade Retorno Total FII – um segmento que ainda não temos na carteira do Ipreville atendendo a estratégia da Política de Investimentos de diversificação; **5)** Deliberação sobre a prorrogação do Fundo BTG Pactual Infraestrutura II FIC FIP os membros do Comitê de Investimentos presentes aprovam a prorrogação do Fundo BTG Pactual FIC FIP Infraestrutura II por mais um ano, com vencimento em 19/08/2026; **6)** Repasses das contribuições; **7)** Recursos recebidos no mês – Alocação e Movimentações; **8)** Informes Gerais: **a)** Informações sobre a posição dos Fundos – FIDC Itália e FIDC Master III; **b)** resultado AGQ Fundo Kinea II – Aprovação das Demonstrações Financeiras; **c)** resultado AGQ Fundo Vinci VCP IV – Aprovação das Demonstrações Financeiras; **d)** próximas Reuniões: Conselho Fiscal – 25/08/2025 e Conselho Administrativo 28/08/2025

O Relatório Mensal do Comitê de Investimentos esta disponível por meio do endereço eletrônico: <https://www.ipreville.sc.gov.br/pagina/56/comite-de-investimentos>

## 11. Pareceres emitidos

No corrente mês foram emitidos os seguintes Pareceres:

### 11.1. Consultoria Financeira

- Análise e Parecer referente à convocação da Assembleia Geral de Quotistas do Fundo KINEA PRIVATE EQUITY V FEEDER INSTITUCIONAL I FUNDO DE INVESTIMENTO EM PARTICIPAÇÕES MULTIESTRATÉGIA RESPONSABILIDADE LIMITADA;
- Análise e Parecer do Fundo Western Asset US Index 500 Institucional Multimercado;
- Análise e Parecer referente à convocação da Assembleia Geral Ordinária do Fundo BTG PACTUAL INFRAESTRUTURA II FUNDO DE INVESTIMENTO EM COTAS DE FUNDO DE INVESTIMENTO EM PARTICIPAÇÕES RESPONSABILIDADE LIMITADA;

### 11.2. Consultoria Jurídica

No corrente mês não houve necessidade de solicitação de parecer à Consultoria Jurídica.

### 11.3. Consultoria Atuarial

Atestado Atuarial – para compra de títulos públicos marcados na curva nos dias **18 e 26** do presente mês.

## 12. Recomendações do Conselho Fiscal

Conforme Ata nº 292 da reunião ocorrida em 25/08/2025 foram realizadas as seguintes deliberações: **1)** Leitura, discussão e aprovação da Ordem do Dia; **2)** Eleição para Presidente, Vice-Presidente e Secretário(a) do Conselho Fiscal. O Conselheiro Samuel Luiz Bernardes Gomes se candidatou ao cargo de presidente. O Conselheiro Neilson Rocha se candidatou ao cargo de vice-presidente. A Conselheira Ketty Elizabeth Benkendorf se candidatou ao cargo de Secretária, estrutura apresentada foi colocada em votação e aprovada por unanimidade; **3)** Apresentação e Deliberação sobre bens inservíveis do Ipreville; **4)** Apresentação do Balancete referente ao mês de Julho/2025; o Conselho Fiscal avaliou o movimento contábil e após análise das contas, recomendando a aprovação pelo Conselho Administrativo; **5)** Apresentação do Relatório Mensal do Comitê de Investimentos – Julho/2025, o Conselho Fiscal aprovou; **6)** Apresentação e Deliberação da LOA (Lei Orçamentária Anual) 2026 foi aprovada pelo Conselho Fiscal do Ipreville; **7)** Apresentação e Deliberação do Relatório de Governança Corporativa - 2º Trimestre/2025, aprovada pelo Conselho Fiscal; **8)** Apresentação e Deliberação do Relatório do Controle Interno do Ipreville - 2º Trimestre/2025 aprovado pelos conselheiros presentes; **9)** Informes Gerais.

Cumprir mencionar que a ata pode ser encontrada e consultada no site do Instituto, por meio do endereço eletrônico: <https://www.ipreville.sc.gov.br/pagina/43/atas-do-conselho-fiscal>

### 13. Reuniões e Conference Calls com Instituições Financeiras

As reuniões e as Conference Calls realizadas durante o mês, pelo Núcleo Gestor de Investimentos, têm o intuito de verificar o desempenho das Carteiras Administradas de Títulos Públicos, Carteiras Administradas Balanceadas e demais fundos de investimentos, bem como ter uma visão sobre o cenário econômico.

São analisados os percentuais de alocações conforme Política de Investimentos e legislação vigente, rentabilidade, perspectivas e projeções econômicas para o mês atual e subsequente, alinhando prováveis ações, sempre em busca do resultado almejado.

Todas as ações discutidas são apresentadas ao Comitê de Investimentos, que delibera e decide sobre as melhores alternativas.

Todas as reuniões – Conference Calls são gravadas e arquivadas no servidor do Instituto.

No mês de Agosto do corrente ano, foram realizadas as seguintes reuniões e assembleias:

- 04/08/2025 – Porto Asset – Conference Call – Apresentação de Cenário Econômico e Fundos de Investimentos;
- 05/08/2025 – Safra Asset – Conference Call – Apresentação de Cenário Econômico e Fundos de Investimentos;
- 11/08/2025 – BRAM Asset – Conference Call – Apresentação sobre Cenário Econômico e Carteira Administrada Balanceada;
- 12/08/2025 – Vinci Compass – Conference Call – Apresentação sobre Cenário Econômico e Carteira Administrada Balanceada;
- 15/08/2025 – Unicred – Reunião Presencial – Apresentação de Fundos de Investimentos;
- 19/08/2025 – Kinea – Conference Call – Reunião do Comitê de Acompanhamento – Fundo FIP Kinea IV;
- 20/08/2025 – Reunião presencial com a SMI Consultoria – Cenário Econômico e Resultado da Carteira do Ipreville;
- 22/08/2025 – Kinea – Conference Call – Apresentação de novos produtos
- 26/08/2025 – GRID Investimentos & OCCAM – Conference Call – Apresentação e acompanhamento do Fundo Occam FIC FIA
- 27/08/2025 – Vinci Compass – Reunião Presencial – Apresentação de estratégia da carteira balanceada e fundos de investimentos;

## 14. Resgates e Aplicações

Na tabela abaixo estão elencadas as movimentações financeiras, por Fundo de Investimento, ocorridas durante o mês de Agosto de 2025.

APLICAÇÕES				RESGATES			
DATA	VALOR	MOVIMENTO	ATIVO	DATA	VALOR	MOVIMENTO	ATIVO
04/08/2025	776,20	Aplicação	BB FIC Previdenciário Fluxo	01/08/2025	53.567,37	Resgate	BB FIC Previdenciário Fluxo
05/08/2025	2.123.613,80	Aplicação	BB FIC Previdenciário Fluxo	04/08/2025	6.766,00	Resgate	BB FIC Previdenciário Fluxo
06/08/2025	2.514,64	Aplicação	BB FIC Previdenciário Fluxo	05/08/2025	3.000.000,00	Resgate	BB FIC Prev. Perfil Renda Fixa
07/08/2025	1.927.882,76	Aplicação	BB FIC Previdenciário Fluxo	06/08/2025	26.700,79	Resgate	BB FIC Previdenciário Fluxo
08/08/2025	515.023,71	Aplicação	BB FIC Previdenciário Fluxo	06/08/2025	3.874,44	Resgate	Caixa FIC Brasil Disponibilidades
08/08/2025	1.926.956,38	Aplicação	Caixa Brasil Referenciado	07/08/2025	24.959,20	Resgate	BB FIC Previdenciário Fluxo
08/08/2025	450.000,00	Aplicação	Western Asset Soberano II Referenciado Selic	07/08/2025	450.000,00	Resgate	Western Asset Ativo IMA-B 5
11/08/2025	1.430,80	Aplicação	BB FIC Previdenciário Fluxo	08/08/2025	300.000,00	Resgate	BB FIC Prev. Perfil Renda Fixa
13/08/2025	7.324.022,31	Aplicação	BB FIC Previdenciário Fluxo	08/08/2025	3.914.980,32	Resgate	BB FIC Previdenciário Fluxo
13/08/2025	17.000,00	Aplicação	Caixa FIC Brasil Disponibilidades	11/08/2025	38.755,98	Resgate	BB FIC Previdenciário Fluxo
14/08/2025	24.747.473,50	Aplicação	BB FIC Previdenciário Fluxo	11/08/2025	24.705,46	Resgate	Caixa FIC Brasil Disponibilidades
15/08/2025	5.509.920,68	Aplicação	BB FIC Prev. Perfil Renda Fixa	12/08/2025	34.546,92	Resgate	BB FIC Previdenciário Fluxo
15/08/2025	6.335.421,80	Aplicação	BB FIC Previdenciário Fluxo	13/08/2025	100.000,00	Resgate	BB FIC Prev. Perfil Renda Fixa
15/08/2025	637.000,00	Aplicação	Caixa FIC Brasil Disponibilidades	15/08/2025	3.724.253,38	Resgate	BB FIC Previdenciário Fluxo
15/08/2025	13.647.919,37	Compra	LFT 01/03/2027 (Compra em 15/08/2025)	15/08/2025	909.182,82	Rg. Total	LFT 01/03/2026 (Compra em 02/09/2024)
15/08/2025	12.407.006,01	Compra	NTN-F 01/01/2035 (Compra em 15/08/2025)	15/08/2025	7.805.248,76	Rg. Total	LFT 01/03/2026 (Compra em 17/05/2023)
15/08/2025	6.410.921,62	Aplicação	Trend Cash RC Simples	15/08/2025	2.075.583,98	Venda	LFT 01/09/2025 (Compra em 16/05/2023)
15/08/2025	6.000.000,00	Aplicação	XP FIC RIA Investor 30	15/08/2025	1.355.214,65	Venda	LFT 01/09/2026 (Compra em 13/05/2024)
15/08/2025	31.733.880,37	Aplicação	XP FIC Trend Pós-Fixado Simples	15/08/2025	4.386.042,36	Rg. Total	NTN-B 15/05/2035 (Compra em 10/05/2019)
18/08/2025	8.001.789,70	Aplicação	BB FIC Prev. Perfil Renda Fixa	15/08/2025	1.286.291,27	Venda	NTN-B 15/05/2035 (Compra em 21/11/2018)
19/08/2025	22.593,12	Aplicação	BB FIC Previdenciário Fluxo	15/08/2025	354.306,80	Rg. Total	NTN-B 15/08/2026 (Compra em 03/07/2018)
19/08/2025	30.997.200,46	Compra	NTN-B XP 2030-08 (Compra 19/08/25 Tx 7.6860)	15/08/2025	10.873,88	Pagamento	NTN-B 15/08/2026 (Compra em 03/07/2018)
20/08/2025	76.826,28	Aplicação	BB FIC Prev. Perfil Renda Fixa	15/08/2025	6.189.433,62	Rg. Total	NTN-B 15/08/2026 (Compra em 16/05/2023)
20/08/2025	18.461,20	Aplicação	BB FIC Previdenciário Fluxo	15/08/2025	189.957,32	Pagamento	NTN-B 15/08/2026 (Compra em 16/05/2023)
21/08/2025	95.335,18	Aplicação	BB FIC Prev. Perfil Renda Fixa	15/08/2025	787.348,44	Rg. Total	NTN-B 15/08/2026 (Compra em 19/02/2018)
21/08/2025	1.003,47	Aplicação	BB FIC Previdenciário Fluxo	15/08/2025	24.164,18	Pagamento	NTN-B 15/08/2026 (Compra em 19/02/2018)
21/08/2025	350.000,00	Aplicação	Western Asset Soberano II Referenciado Selic	15/08/2025	192.462,95	Rg. Total	NTN-B 15/08/2026 (Compra em 19/03/2018)

TOTALIZAÇÃO DAS MOVIMENTAÇÕES	
Aplicações	205.733.862,83
Resgates	203.386.280,27
Saldo	2.347.582,56

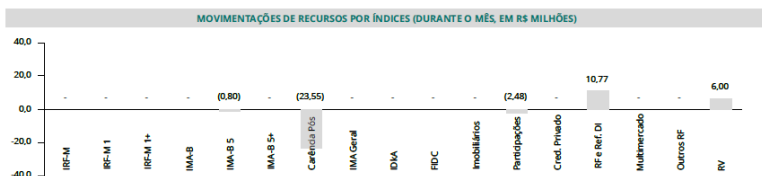
  

MOVIMENTAÇÕES DE RECURSOS POR ÍNDICES (DURANTE O MÊS, EM R\$ MILHÕES)	
Índice	Valor
IFRM	-
IFM 1	-
IFM 1+	-
IMA-B	-
IMA-B 5	(0,80)
IMA-B 5+	-
Carteira Pós	(23,55)
IMA Geral	-
IDM	-
FDC	-
Imobiliários	-
Participações	(2,48)
Cred. Privado	-
RF e Ref. DI	10,77
Multimercado	-
Outros IF	-
RV	6,00

## MOVIMENTAÇÕES

APLICAÇÕES				RESGATES			
DATA	VALOR	MOVIMENTO	ATIVO	DATA	VALOR	MOVIMENTO	ATIVO
22/08/2025	212.190,78	Aplicação	BB FIC Previdenciário Fluxo	15/08/2025	5.906,80	Pagamento	NTN-B 15/08/2026 (Compra em 19/03/2018)
25/08/2025	236.562,73	Aplicação	BB FIC Previdenciário Fluxo	15/08/2025	481.157,38	Rg. Total	NTN-B 15/08/2026 (Compra em 29/06/2021)
26/08/2025	236.683,80	Aplicação	BB FIC Prev. Perfil Renda Fixa	15/08/2025	14.767,00	Pagamento	NTN-B 15/08/2026 (Compra em 29/06/2021)
27/08/2025	10.000.506,64	Compra	NTN-B XP 2030-08 (Compra 27/08/25 Tx 7.8250)	15/08/2025	28.191,54	Pagamento	NTN-B 15/08/2028 (Compra em 14/05/2024)
28/08/2025	66.021,42	Aplicação	BB FIC Previdenciário Fluxo	15/08/2025	38.394,20	Pagamento	NTN-B 15/08/2028 (Compra em 15/02/2019)
28/08/2025	28.204.634,58	Aplicação	Caixa FIC Brasil Disponibilidades	15/08/2025	2.684,91	Pagamento	NTN-B 15/08/2028 (Compra em 15/05/2024)
28/08/2025	4.682.632,22	Aplicação	Western US Index 500 Institucional Mult.	15/08/2025	28.728,53	Pagamento	NTN-B 15/08/2028 (Compra em 15/08/2022)
29/08/2025	3.032,30	Aplicação	BB FIC Previdenciário Fluxo	15/08/2025	45.509,20	Pagamento	NTN-B 15/08/2028 (Compra em 15/08/2023)
29/08/2025	809.625,00	Aplicação	Kinea FIP Private Equity IV Feeder I Inst. Mult.	15/08/2025	379.228,70	Venda	NTN-B 15/08/2028 (Compra em 17/05/2018)
				15/08/2025	268.490,91	Pagamento	NTN-B 15/08/2028 (Compra em 17/05/2018)
				15/08/2025	161.094,55	Pagamento	NTN-B 15/08/2028 (Compra em 19/03/2018)
				15/08/2025	5.171.300,50	Rg. Total	NTN-B 15/08/2028 (Compra em 19/03/2018)
				15/08/2025	394.278,90	Pagamento	NTN-B 15/08/2030 (Compra em 05/07/2023)
				15/08/2025	4.035.739,68	Venda	NTN-B 15/08/2030 (Compra em 05/07/2023)
				15/08/2025	31.413,43	Pagamento	NTN-B 15/08/2030 (Compra em 07/05/2025)
				15/08/2025	31.279,19	Pagamento	NTN-B 15/08/2050 (Compra em 15/05/2024)
				15/08/2025	15.840,96	Pagamento	NTN-B 15/08/2050 (Compra em 17/12/2019) I
				15/08/2025	45.509,21	Pagamento	NTN-B 15/08/2050 (Compra em 17/12/2019) II
				15/08/2025	3.356,14	Pagamento	NTN-B 15/08/2050 (Compra em 26/03/2019) I
				15/08/2025	117.464,77	Pagamento	NTN-B 15/08/2050 (Compra em 26/03/2019) II
				15/08/2025	1.599.399,47	Venda	NTN-B 15/08/2050 (Compra em 26/03/2019) II
				15/08/2025	763.588,15	Pagamento	NTN-B XP 2026-08 (Compra 06/05/25 Tx 9.1100)
				15/08/2025	764.393,62	Pagamento	NTN-B XP 2026-08 (Compra 07/05/25 Tx 9.2400)
				15/08/2025	764.125,12	Pagamento	NTN-B XP 2026-08 (Compra 08/05/25 Tx 9.2600)
				15/08/2025	760.903,24	Pagamento	NTN-B XP 2026-08 (Compra 14/05/25 Tx 9.0950)
				15/08/2025	1.647.460,22	Pagamento	NTN-B XP 2028-08 (Compra 14/07/22 Tx 6.1310)
				15/08/2025	497.782,15	Pagamento	NTN-B XP 2028-08 (Compra 19/07/22 Tx 6.2780)

TOTALIZAÇÃO DAS MOVIMENTAÇÕES	
Aplicações	205.733.862,83
Resgates	203.386.280,27
Saldo	2.347.582,56



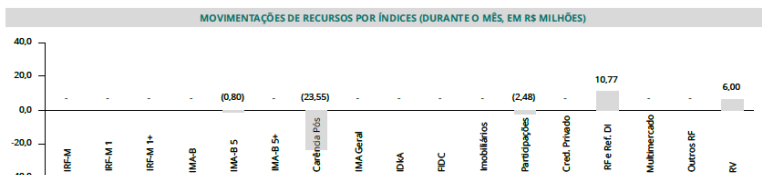
Relatório IPREVILLE - AGOSTO - 2025

29

## MOVIMENTAÇÕES

DATA	VALOR	MOVIMENTO	ATIVO	DATA	VALOR	MOVIMENTO	ATIVO
15/08/2025	62.826,88	Pagamento	NTN-B XP 2028-08 (Compra 21/08/24 Tx 6.3515)	15/08/2025	1.071.144,48	Pagamento	NTN-B XP 2028-08 (Compra 22/05/25 Tx 7.6000)
15/08/2025	490.801,38	Pagamento	NTN-B XP 2028-08 (Compra 29/05/25 Tx 7.7700)	15/08/2025	946.430,46	Pagamento	NTN-B XP 2030-08 (Compra 01/11/23 Tx 5.8570)
15/08/2025	203.784,60	Pagamento	NTN-B XP 2030-08 (Compra 03/09/24 Tx 6.2730)	15/08/2025	952.874,25	Pagamento	NTN-B XP 2030-08 (Compra 09/10/23 Tx 5.8465)
15/08/2025	309.972,76	Pagamento	NTN-B XP 2030-08 (Compra 10/06/24 Tx 6.1900)	15/08/2025	657.399,99	Pagamento	NTN-B XP 2030-08 (Compra 14/06/24 Tx 6.4400)
15/08/2025	903.203,42	Pagamento	NTN-B XP 2030-08 (Compra 14/11/22 Tx 6.0750)	15/08/2025	124.982,52	Pagamento	NTN-B XP 2030-08 (Compra 19/02/25 Tx 7.5390)
15/08/2025	1.092.489,52	Pagamento	NTN-B XP 2030-08 (Compra 22/04/24 Tx 6.0500)	15/08/2025	624.778,35	Pagamento	NTN-B XP 2030-08 (Compra 23/05/23 Tx 5.5625)
15/08/2025	673.912,18	Pagamento	NTN-B XP 2030-08 (Compra 24/11/22 Tx 6.2550)	15/08/2025	500.198,54	Pagamento	NTN-B XP 2030-08 (Compra 25/04/24 Tx 6.1200)
15/08/2025	402,74	Pagamento	NTN-B XP 2030-08 (Compra 25/04/24 Tx 6.1200) I	15/08/2025	496.439,69	Pagamento	NTN-B XP 2032-08 (Compra 11/04/24 Tx 5.9010)
15/08/2025	844.269,66	Pagamento	NTN-B XP 2032-08 (Compra 19/02/25 Tx 7.5700)	15/08/2025	1.000.799,87	Pagamento	NTN-B XP 2032-08 (Compra 21/07/22 Tx 6.2610)
15/08/2025	662.232,82	Pagamento	NTN-B XP 2040-08 (Compra 02/12/24 Tx 7.0000)	15/08/2025	318.430,22	Pagamento	NTN-B XP 2040-08 (Compra 04/10/24 Tx 6.3925)
15/08/2025	651.224,70	Pagamento	NTN-B XP 2040-08 (Compra 04/11/24 Tx 6.7310)	15/08/2025	349.977,90	Pagamento	NTN-B XP 2040-08 (Compra 05/03/25 Tx 7.6200)
15/08/2025	501.138,28	Pagamento	NTN-B XP 2040-08 (Compra 08/01/25 Tx 7.2420)	15/08/2025	498.050,64	Pagamento	NTN-B XP 2040-08 (Compra 09/01/25 Tx 7.1800)
15/08/2025	668.542,36	Pagamento	NTN-B XP 2040-08 (Compra 13/01/25 Tx 7.2620)	15/08/2025	480.867,22	Pagamento	NTN-B XP 2040-08 (Compra 13/12/24 Tx 6.7000)
15/08/2025	1.613.764,62	Pagamento	NTN-B XP 2040-08 (Compra 14/06/22 Tx 5.7600)				

TOTALIZAÇÃO DAS MOVIMENTAÇÕES	
Aplicações	205.733.862,83
Resgates	203.386.280,27
Saldo	2.347.582,56




Relatório IPREVILLE - AGOSTO - 2025

30

## MOVIMENTAÇÕES

APLICAÇÕES				RESGATES			
DATA	VALOR	MOVIMENTO	ATIVO	DATA	VALOR	MOVIMENTO	ATIVO
				15/08/2025	910.049,94	Pagamento	NTN-B XP 2040-08 (Compra 14/11/24 Tx 6.7530)
				15/08/2025	1.709.481,62	Pagamento	NTN-B XP 2040-08 (Compra 15/12/22 Tx 6.3520)
				15/08/2025	161.228,79	Pagamento	NTN-B XP 2040-08 (Compra 17/05/22 Tx 6.6700)
				15/08/2025	491.741,11	Pagamento	NTN-B XP 2040-08 (Compra 17/12/24 Tx 6.9500)
				15/08/2025	282.855,17	Pagamento	NTN-B XP 2040-08 (Compra 18/12/24 Tx 7.1200)
				15/08/2025	682.906,63	Pagamento	NTN-B XP 2040-08 (Compra 22/01/25 Tx 7.5280)
				15/08/2025	483.552,13	Pagamento	NTN-B XP 2040-08 (Compra 22/10/24 Tx 6.5750)
				15/08/2025	480.732,97	Pagamento	NTN-B XP 2040-08 (Compra 27/11/24 Tx 6.6350)
				15/08/2025	642.632,99	Pagamento	NTN-B XP 2040-08 (Compra 28/11/24 Tx 6.6700)
				15/08/2025	681.295,68	Pagamento	NTN-B XP 2040-08 (Compra 29/01/25 Tx 7.5250)
				15/08/2025	652.701,40	Pagamento	NTN-B XP 2040-08 (Compra 29/11/24 Tx 6.8400)
				15/08/2025	1.188.609,26	Pagamento	NTN-B XP 2040-08 (Compra 30/01/23 Tx 6.4500)
				15/08/2025	511.743,68	Pagamento	NTN-B XP 2040-08 (Compra 30/01/25 Tx 7.5450)
				15/08/2025	487.982,23	Pagamento	NTN-B XP 2040-08 (Compra 31/10/24 Tx 6.7120)
				15/08/2025	1.643.298,61	Pagamento	NTN-B XP 2050-08 (Compra 09/05/22 Tx 5.8420)
				15/08/2025	1.649.339,66	Pagamento	NTN-B XP 2050-08 (Compra 11/05/22 Tx 5.8810)
				15/08/2025	251.039,00	Pagamento	NTN-B XP 2050-08 (Compra 21/08/24 Tx 6.1120)
				15/08/2025	1.631.082,28	Pagamento	NTN-B XP 2050-08 (Compra 24/06/22 Tx 5.9201)
				15/08/2025	1.644.506,83	Pagamento	NTN-B XP 2050-08 (Compra 26/04/22 Tx 5.7950)
				15/08/2025	1.645.580,78	Pagamento	NTN-B XP 2050-08 (Compra 29/04/22 Tx 5.8200)
				18/08/2025	7.927.445,06	Resgate	BB FIC Previdenciário Fluxo
				18/08/2025	637.219,83	Resgate	Caixa FIC Brasil Disponibilidades
				19/08/2025	22.922,72	Resgate	BB FIC Previdenciário Fluxo
				19/08/2025	17.742,66	Resgate	Caixa FIC Brasil Disponibilidades
				19/08/2025	30.997.200,46	Resgate	XP FIC Trend Pós-Fixado Simples
				20/08/2025	9.919,30	Resgate	BB FIC Previdenciário Fluxo
				20/08/2025	205.094,18	Amortização	Kinea FIP Private Equity II

TOTALIZAÇÃO DAS MOVIMENTAÇÕES	
Aplicações	205.733.862,83
Resgates	203.386.280,27
Saldo	2.347.582,56



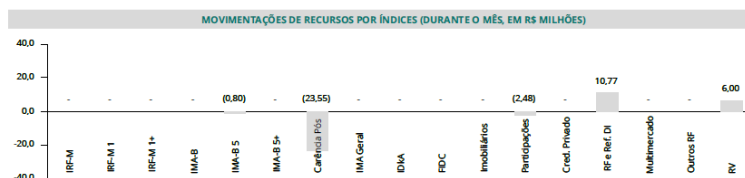
Relatório IPREVILLE - AGOSTO - 2025

31

## MOVIMENTAÇÕES

APLICAÇÕES				RESGATES			
DATA	VALOR	MOVIMENTO	ATIVO	DATA	VALOR	MOVIMENTO	ATIVO
				20/08/2025	350.000,00	Resgate	Western Asset Ativo IMA-B 5
				21/08/2025	106.375,98	Resgate	BB FIC Previdenciário Fluxo
				25/08/2025	944.320,16	Resgate	BB FIC Prev. Perfil Renda Fixa
				25/08/2025	15.372,95	Resgate	BB FIC Previdenciário Fluxo
				26/08/2025	236.683,80	Resgate	BB FIC Previdenciário Fluxo
				27/08/2025	10.000.506,64	Resgate	BB FIC Prev. Perfil Renda Fixa
				28/08/2025	1.500.000,00	Resgate	BB FIC Prev. Perfil Renda Fixa
				28/08/2025	23.689.470,60	Resgate	BB FIC Previdenciário Fluxo
				28/08/2025	3.081.441,15	Amortização	Kinea FIC FIP Equity Infraestrutura I Feeder
				28/08/2025	4.682.632,22	Rg. Total	Western Multimercado US 500
				29/08/2025	858.921,20	Resgate	BB FIC Previdenciário Fluxo
				29/08/2025	28.202.501,19	Resgate	Caixa FIC Brasil Disponibilidades

TOTALIZAÇÃO DAS MOVIMENTAÇÕES	
Aplicações	205.733.862,83
Resgates	203.386.280,27
Saldo	2.347.582,56



Relatório IPREVILLE - AGOSTO - 2025

32

Ainda, cumpre ressaltar que tais movimentações são minuciosamente detalhadas, por data, fundo e tipo de movimentação, através das Autorizações de Aplicação e Resgate – APR que podem ser encontradas no site do Instituto, por meio do endereço eletrônico: <https://www.ipreville.sc.gov.br/pagina/35/aprs>, além de serem



registradas no Sistema de Informações dos Regimes Públicos de Previdência Social, DAIR-CADPREV (Demonstrativo das Aplicações e Investimentos dos Recursos).

## 15. Conclusão

A Área de Investimentos, por todo o exposto, confirma que as informações foram amplamente divulgadas e que os investimentos estão respeitando os limites estabelecidos na legislação vigente.

As tabelas e gráficos foram extraídos do Relatório de Gestão de Investimentos agosto/2025 fornecido pela SMI Consultoria de Investimentos.